

PEÇAS DE METAL PRECIOSO LEGALIZADAS PELAS CONTRASTARIAS - 2018

QUANTIDADES/PESOS

		PLATINA						OURO						PRATA						RELÓGIOS				Metal Comum		TOTAL		
		2018		2017		2018/2017 (%)		2018		2017		2018/2017 (%)		2018		2017		2018/2017 (%)		2018	2017	2018	2017	2018	2017	2018	2017	2018/17 (%)
		QTD	PESO (Kg)	QTD	PESO (Kg)	QTD	PESO (Kg)	QTD	PESO (t)	QTD	PESO (t)	QTD	PESO (t)	QTD	PESO (Kg)	QTD	PESO (t)	QTD	PESO (t)	QTD	QTD	QTD	QTD	QTD	QTD	QTD	QTD	
JAN	MENSAL	6	0,095	5	0,038	20,0%	150,0%	49,796	0,087	48,581	0,080	2,5%	8,7%	346,621	1,551	265,770	1,145	30,4%	35,5%	2	1	0	0	396,425	314,357	26,1%		
	ACUMULADO	6	0,095	5	0,038	20,0%	150,0%	49,796	0,087	48,581	0,080	2,5%	8,7%	346,621	1,551	265,770	1,145	30,4%	35,5%	2	1	0	0	396,425	314,357	26,1%		
FEV	MENSAL	5	0,031	9	0,076	-44,4%	-59,2%	72,248	0,118	61,087	0,110	18,3%	7,4%	296,277	1,407	384,089	1,189	-22,9%	18,3%	0	0	0	0	368,530	445,185	-17,2%		
	ACUMULADO	11	0,126	14	0,114	-21,4%	10,5%	122,044	0,205	109,668	0,190	11,3%	7,9%	642,898	2,958	649,859	2,334	-1,1%	26,7%	2	1	0	0	764,955	759,542	0,7%		
MAR	MENSAL	27	0,249	12	0,053	125,0%	369,8%	74,786	0,135	94,745	0,137	-21,1%	-14,0%	293,598	1,458	600,751	1,785	-51,1%	-18,2%	11	1	0	0	368,422	595,509	-47,0%		
	ACUMULADO	32	0,375	26	0,167	46,2%	124,6%	196,630	0,340	76,139	0,136	158,5%	150,6%	936,496	4,416	1,250,610	4,120	-25,1%	7,2%	13	2	0	0	1,133,377	1,455,051	-22,1%		
ABR	MENSAL	5	0,029	27	0,275	-81,5%	-89,5%	64,399	0,116	62,115	0,114	3,7%	1,9%	240,943	1,030	379,599	1,143	-36,5%	-10,0%	1	0	0	0	305,348	441,741	-30,9%		
	ACUMULADO	43	0,404	53	0,443	-18,9%	-8,8%	261,239	0,456	138,254	0,249	88,9%	82,8%	1,177,439	5,446	1,630,209	5,263	-27,8%	3,5%	14	2	0	0	1,438,725	1,896,792	-24,1%		
MAI	MENSAL	8	0,046	19	0,170	-57,9%	-72,9%	74,794	0,145	85,807	0,154	-12,8%	-5,8%	310,511	1,463	497,763	1,567	-37,6%	-6,7%	0	2	0	0	385,313	583,591	-34,0%		
	ACUMULADO	51	0,450	72	0,613	-29,2%	-26,6%	336,033	0,601	224,061	0,403	50,0%	48,9%	1,487,950	6,908	2,127,972	6,830	-30,1%	1,1%	14	4	0	0	1,824,038	2,480,383	-26,5%		
JUN	MENSAL	17	0,143	23	0,236	-26,1%	-39,4%	100,361	0,172	105,382	0,176	-4,8%	-2,3%	285,300	1,168	370,655	1,349	-25,4%	-13,4%	0	7	0	0	365,678	476,070	-23,2%		
	ACUMULADO	68	0,593	95	0,849	-28,4%	-30,2%	436,384	0,772	329,443	0,579	32,5%	33,4%	1,753,250	8,075	2,498,630	8,179	-29,8%	-1,3%	14	11	0	0	2,189,716	2,956,453	-25,9%		
JUL	MENSAL	15	0,071	11	0,104	36,4%	-31,7%	96,068	0,174	114,511	0,190	-16,1%	-8,4%	278,395	1,298	382,432	1,160	-27,2%	12,0%	0	0	0	0	374,473	496,954	-24,6%		
	ACUMULADO	83	0,664	106	0,953	-21,7%	-30,3%	532,447	0,947	443,954	0,769	19,9%	23,0%	2,031,645	9,374	2,881,062	9,338	-29,5%	0,4%	14	11	0	0	2,564,189	3,453,407	-25,7%		
AGO	MENSAL	23	0,099	8	0,048	197,5%	106,3%	60,774	0,109	80,011	0,132	-24,0%	-17,5%	179,126	0,877	293,762	1,019	-39,0%	-14,0%	6	0	0	0	239,929	373,781	-35,8%		
	ACUMULADO	106	0,763	114	1,001	-7,0%	-23,8%	593,221	1,056	523,965	0,901	13,2%	17,1%	2,210,771	10,251	3,174,824	10,357	-30,4%	-1,0%	20	11	0	0	2,804,118	3,827,188	-26,7%		
SET	MENSAL	60	0,390	30	0,100	100,0%	290,0%	73,193	0,122	79,903	0,129	-8,4%	-5,2%	304,510	1,243	498,780	1,546	-38,9%	-19,6%	0	0	0	0	377,763	578,713	-34,7%		
	ACUMULADO	166	1,153	144	1,101	15,3%	4,7%	666,414	1,178	603,868	1,030	10,4%	14,3%	2,515,281	11,494	3,673,604	11,904	-31,5%	-3,4%	20	11	0	0	3,181,881	4,405,901	-27,8%		
OUT	MENSAL	36	0,203	83	0,445	-56,6%	-54,4%	112,328	0,175	109,402	0,178	2,7%	-1,6%	342,062	1,427	557,429	1,634	-38,6%	-12,7%	14	0	0	0	454,440	666,914	-31,9%		
	ACUMULADO	202	1,356	227	1,546	-11,0%	-12,3%	778,742	1,353	713,270	1,208	9,2%	12,0%	2,857,343	12,920	4,231,033	13,538	-32,5%	-4,6%	34	11	0	0	3,636,321	5,072,815	-28,3%		
NOV	MENSAL	23	0,167	100	0,720	-77,0%	-76,8%	112,157	0,180	111,384	0,182	0,7%	-1,6%	301,447	1,324	467,294	1,759	-35,5%	-24,7%	1	20	0	0	413,628	578,798	-28,5%		
	ACUMULADO	225	1,523	327	2,265	-31,2%	-32,8%	890,899	1,532	824,654	1,391	8,0%	10,2%	3,158,790	14,244	4,698,327	15,297	-32,8%	-6,9%	35	31	0	0	4,049,949	5,651,613	-28,3%		
DEZ	MENSAL	37	0,198	5	0,035	640,0%	465,7%	53,679	0,104	59,900	0,106	-9,5%	-1,7%	233,168	1,182	166,576	0,898	40,0%	31,6%	92	8	0	0	286,976	225,891	27,0%		
	ACUMULADO	262	1,721	332	2,301	-21,1%	-25,2%	944,578	1,636	883,954	1,496	6,9%	9,4%	3,391,958	15,426	4,864,905	16,195	-30,3%	-4,7%	127	39	0	0	4,336,925	5,877,504	-26,2%		

PEÇAS DE METAL PRECIOSO LEGALIZADAS PELA CONTRASTARIA DE LISBOA - 2018



		PLATINA						OURO						PRATA						RELÓGIOS		Metal Comum		TOTAL		
		2018		2017		2018/2017 (%)		2018		2017		2018/2017 (%)		2018		2017		2018/2017 (%)		2018	2017	2018	2017	2018	2017	18/17 (%)
		QTD	PESO (Kg)	QTD	PESO (Kg)	QTD	PESO (Kg)	QTD	PESO (t)	QTD	PESO (t)	QTD	PESO (t)	QTD	PESO (t)	QTD	PESO (t)	QTD	PESO (t)	QTD	QTD	QTD	QTD	QTD	QTD	QTD
JAN	MENSAL	5	0,080	0	0,001	0,0%	7900,0%	792	0,004	4,050	0,006	-80,4%	-34,5%	82,833	0,578	70,135	0,419	18,1%	38,0%	2	0	0	0	83632	74,185	12,7%
	ACUMULADO	5	0,080	0	0,001	0,0%	7900,0%	792	0,004	4,050	0,006	-80,4%	-34,5%	82,833	0,578	70,135	0,419	18,1%	38,0%	2	0	0	0	83632	74,185	12,7%
FEV	MENSAL	4	0,028	6	0,053	-33,3%	-47,2%	3,188	0,005	4,706	0,008	-32,5%	-39,2%	88,432	0,530	70,346	0,297	25,7%	78,6%	0	0	0	0	91624	75,058	22,1%
	ACUMULADO	9	0,108	6	0,054	50,0%	100,0%	3,980	0,008	8,756	0,013	-54,5%	-37,2%	171,265	1,108	140,481	0,716	21,9%	54,8%	2	0	0	0	175256	149,243	17,4%
MAR	MENSAL	4	0,020	3	0,015	33,3%	33,3%	2,024	0,005	2,346	0,006	-13,7%	-11,6%	92,340	0,531	100,314	0,546	-7,9%	-2,7%	6	0	0	0	94374	102,663	-8,1%
	ACUMULADO	13	0,128	9	0,069	44,4%	85,5%	6,004	0,013	11,102	0,019	-45,9%	-29,3%	263,605	1,639	240,795	1,262	9,5%	29,9%	8	0	0	0	269630	251,906	7,0%
ABR	MENSAL	2	0,012	3	0,011	-33,3%	9,1%	3,040	0,008	5,206	0,010	-41,6%	-26,0%	68,696	0,300	69,901	0,368	-1,7%	-18,4%	1	0	0	0	71739	75,110	-4,5%
	ACUMULADO	15	0,140	12	0,080	25,0%	75,0%	9,044	0,021	16,308	0,029	-44,5%	-28,1%	332,301	1,940	310,696	1,629	7,0%	19,0%	9	0	0	0	341369	327,016	4,4%
MAI	MENSAL	6	0,039	9	0,056	-33,3%	-30,4%	3,274	0,009	5,351	0,010	-38,8%	-11,2%	99,079	0,557	93,090	0,484	6,4%	15,1%	0	0	0	0	102359	98,450	4,0%
	ACUMULADO	21	0,179	21	0,136	0,0%	31,6%	12,318	0,030	21,659	0,040	-43,1%	-23,7%	431,380	2,496	403,786	2,113	6,8%	18,1%	9	0	0	0	443728	425,466	4,3%
JUN	MENSAL	10	0,078	4	0,023	150,0%	239,1%	3,739	0,008	5,171	0,009	-27,7%	-15,6%	73,285	0,362	74,145	0,355	-1,2%	2,0%	0	2	0	0	77034	79,322	-2,9%
	ACUMULADO	31	0,257	25	0,159	24,0%	61,6%	16,057	0,038	26,830	0,049	-40,2%	-22,2%	504,665	2,858	477,931	2,468	5,6%	15,8%	9	2	0	0	520762	504,788	3,2%
JUL	MENSAL	6	0,039	7	0,069	-14,3%	-43,5%	2,461	0,007	6,668	0,011	-63,1%	-37,7%	84,198	0,447	57,458	0,232	46,5%	92,3%	0	0	0	0	86665	64,133	35,1%
	ACUMULADO	37	0,296	32	0,228	15,6%	29,8%	18,518	0,045	33,498	0,060	-44,7%	-25,1%	588,863	3,305	535,389	2,700	10,0%	22,4%	9	2	0	0	607427	568,921	6,8%
AGO	MENSAL	21	0,083	1	0,012	2000,0%	591,7%	2,195	0,005	4,491	0,007	-51,1%	-19,3%	46,317	0,345	77,021	0,287	-39,9%	20,1%	0	0	0	0	48533	81,513	-40,5%
	ACUMULADO	58	0,379	33	0,240	75,8%	57,9%	20,713	0,051	37,989	0,067	-45,5%	-24,5%	635,180	3,650	612,410	2,988	3,7%	22,2%	9	2	0	0	655960	650,434	0,8%
SET	MENSAL	2	0,006	24	0,071	-91,7%	-91,5%	2,647	0,006	3,691	0,007	-28,3%	-6,9%	77,807	0,343	82,102	0,466	-5,2%	-26,3%	0	0	0	0	80456	85,817	-6,2%
	ACUMULADO	60	0,385	57	0,311	5,3%	23,8%	23,360	0,057	41,680	0,074	-44,0%	-23,0%	712,987	3,993	694,512	3,453	2,7%	15,6%	9	2	0	0	736416	736,251	0,0%
OUT	MENSAL	5	0,012	25	0,150	-80,0%	-92,0%	4,675	0,010	2,910	0,006	60,7%	67,1%	83,606	0,463	96,206	0,436	-13,1%	6,2%	0	0	0	0	88286	99,141	-10,9%
	ACUMULADO	65	0,397	82	0,461	-20,7%	-13,9%	28,035	0,066	44,590	0,079	-37,1%	-16,3%	795,593	4,456	790,718	3,889	0,7%	14,6%	9	2	0	0	824702	835,392	-1,3%
NOV	MENSAL	5	0,024	17	0,120	-70,6%	-80,0%	2,871	0,006	4,980	0,012	-42,3%	-47,0%	81,389	0,399	88,242	0,496	-7,8%	-19,7%	0	1	0	0	84265	93,240	-9,6%
	ACUMULADO	70	0,421	99	0,581	-29,3%	-27,5%	30,906	0,073	49,570	0,091	-37,7%	-20,3%	877,982	4,855	878,960	4,386	-0,1%	10,7%	9	3	0	0	908967	928,632	-2,1%
DEZ	MENSAL	9	0,020	5	0,031	80,0%	-35,5%	2,485	0,007	2,553	0,007	-2,7%	5,3%	89,415	0,533	59,698	0,356	49,8%	49,7%	2	0	0	0	91911	62,256	47,6%
	ACUMULADO	79	0,441	104	0,612	-24,0%	-27,9%	33,391	0,080	52,123	0,098	-35,9%	-18,6%	967,397	5,388	938,658	4,742	3,1%	13,6%	11	3	0	0	1008878	990,888	1,0%

PEÇAS DE METAL PRECIOSO LEGALIZADAS PELA CONTRASTARIA DO PORTO - 2018



		PLATINA						OURO						PRATA						RELÓGIOS		Metal Comum		TOTAL		
		2018		2017		2018/2017 (%)		2018		2017		2018/2017 (%)		2018		2017		2018/2017 (%)		2018	2017	2018	2017	2018	2017	18/17 (%)
		QTD	PESO (Kg)	QTD	PESO (Kg)	QTD	PESO (Kg)	QTD	PESO (t)	QTD	PESO (t)	QTD	PESO (t)	QTD	PESO (t)	QTD	PESO (t)	QTD	PESO (t)	QTD	QTD	QTD	QTD	QTD	QTD	
JAN	MENSAL	1	0,015	5	0,037	-80,0%	-59,5%	11,212	0,024	15,798	0,025	-29,0%	-7,4%	114,880	0,477	90,848	0,342	26,5%	39,4%	0	1	0	0	126093	106,652	18,2%
	ACUMULADO	1	0,015	5	0,037	-80,0%	-59,5%	11,212	0,024	15,798	0,025	-29,0%	-7,4%	114,880	0,477	90,848	0,342	26,5%	39,4%	0	1	0	0	126093	106,652	18,2%
FEV	MENSAL	0	0,000	3	0,023	-100,0%	-100,0%	24,094	0,032	18,581	0,038	29,7%	-15,5%	77,736	0,381	116,088	0,370	-33,0%	3,1%	0	0	0	0	101830	134,672	-24,4%
	ACUMULADO	1	0,015	8	0,060	-87,5%	-75,0%	35,306	0,056	34,379	0,063	2,7%	-12,2%	192,616	0,859	206,936	0,712	-6,9%	20,6%	0	1	0	0	227923	241,324	-5,6%
MAR	MENSAL	21	0,202	9	0,038	133,3%	431,6%	23,003	0,042	30,658	0,053	-25,0%	-21,7%	63,436	0,348	214,664	0,576	-70,4%	-39,5%	5	1	0	0	86465	245,332	-64,8%
	ACUMULADO	22	0,217	17	0,098	29,4%	121,4%	58,309	0,097	65,037	0,117	-10,3%	-16,6%	256,052	1,207	421,600	1,288	-39,3%	-6,3%	5	2	0	0	314388	486,656	-35,4%
ABR	MENSAL	1	0,006	24	0,265	-95,8%	-97,7%	18,331	0,032	15,618	0,036	17,4%	-10,1%	71,745	0,341	135,296	0,368	-47,0%	-7,5%	0	0	0	0	90077	150,938	-40,3%
	ACUMULADO	23	0,223	41	0,363	-43,9%	-38,6%	76,640	0,129	80,655	0,152	-5,0%	-15,0%	327,797	1,548	556,896	1,656	-41,1%	-6,6%	5	2	0	0	404465	637,594	-36,6%
MAI	MENSAL	2	0,007	10	0,114	-80,0%	-93,9%	23,432	0,049	24,958	0,052	-6,1%	-4,7%	88,828	0,422	188,987	0,502	-53,0%	-16,1%	0	2	0	0	112262	213,957	-47,5%
	ACUMULADO	25	0,230	51	0,477	-51,0%	-51,8%	100,072	0,178	105,613	0,204	-5,2%	-12,4%	416,625	1,969	745,883	2,159	-44,1%	-8,8%	5	4	0	0	516727	851,551	-39,3%
JUN	MENSAL	4	0,036	15	0,199	-73,3%	-81,9%	24,685	0,048	34,787	0,061	-29,0%	-20,7%	88,123	0,378	140,111	0,410	-37,1%	-8,0%	0	5	0	0	112812	174,918	-35,5%
	ACUMULADO	29	0,266	66	0,676	-56,1%	-60,7%	124,757	0,226	140,400	0,264	-11,1%	-14,3%	504,748	2,347	885,994	2,569	-43,0%	-8,6%	5	9	0	0	629539	1,026,469	-38,7%
JUL	MENSAL	8	0,028	4	0,035	100,0%	-20,0%	18,304	0,043	31,034	0,059	-41,0%	-27,4%	65,306	0,304	146,481	0,420	-55,4%	-27,6%	0	0	0	0	83618	177,519	-52,9%
	ACUMULADO	37	0,294	70	0,711	-47,1%	-58,6%	143,061	0,269	171,434	0,323	-16,6%	-16,7%	570,054	2,651	1,032,475	2,989	-44,8%	-11,3%	5	9	0	0	713157	1,203,988	-40,8%
AGO	MENSAL	2	0,016	7	0,036	-71,4%	-55,8%	19,733	0,034	25,281	0,040	-21,9%	-14,9%	59,396	0,255	62,214	0,247	-4,5%	3,4%	6	0	0	0	79137	87,502	-9,6%
	ACUMULADO	39	0,310	77	0,747	-49,4%	-58,5%	162,794	0,303	196,715	0,363	-17,2%	-16,5%	629,450	2,906	1,094,689	3,236	-48,5%	-10,2%	11	9	0	0	792294	1,291,490	-38,7%
SET	MENSAL	58	0,384	6	0,029	866,7%	1224,1%	21,057	0,037	23,293	0,042	-9,6%	-10,5%	87,773	0,409	148,024	0,469	-40,7%	-12,8%	0	0	0	0	108888	171,323	-36,4%
	ACUMULADO	97	0,694	83	0,776	16,9%	-10,6%	183,851	0,340	220,008	0,404	-16,4%	-15,9%	717,223	3,316	1,242,713	3,705	-42,3%	-10,5%	11	9	0	0	901182	1,462,813	-38,4%
OUT	MENSAL	31	0,191	58	0,295	-46,6%	-35,3%	28,500	0,046	36,217	0,063	-21,3%	-27,4%	117,429	0,450	202,490	0,524	-42,0%	-14,0%	14	0	0	0	145974	238,765	-38,9%
	ACUMULADO	128	0,885	141	1,071	-9,2%	-17,4%	212,351	0,386	256,225	0,467	-17,1%	-17,5%	834,652	3,766	1,445,203	4,229	-42,2%	-11,0%	25	9	0	0	1047156	1,701,578	-38,5%
NOV	MENSAL	18	0,143	83	0,600	-78,3%	-76,2%	36,758	0,057	26,111	0,057	40,8%	0,3%	99,702	0,452	180,050	0,546	-44,6%	-17,3%	1	19	0	0	136479	206,263	-33,8%
	ACUMULADO	146	1,028	224	1,671	-34,8%	-38,5%	249,109	0,442	282,336	0,524	-11,8%	-15,5%	934,354	4,218	1,625,253	4,776	-48,5%	-11,7%	26	28	0	0	1183635	1,907,841	-38,0%
DEZ	MENSAL	28	0,178	0	0,004	0,0%	4350,0%	16,256	0,031	19,275	0,041	-15,7%	-25,8%	55,162	0,277	45,032	0,266	22,5%	3,8%	90	8	0	0	71536	64,315	11,2%
	ACUMULADO	174	1,206	224	1,675	-22,3%	-28,0%	265,365	0,473	301,611	0,565	-12,0%	-16,3%	989,516	4,495	1,670,285	5,042	-40,8%	-10,9%	116	36	0	0	1255171	1,972,156	-36,4%

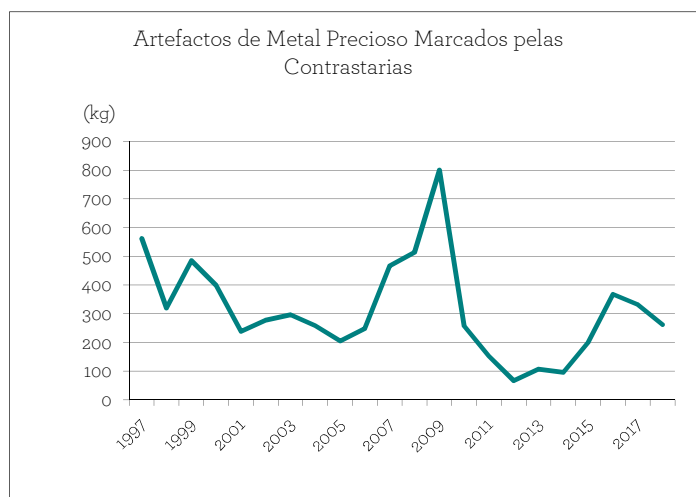
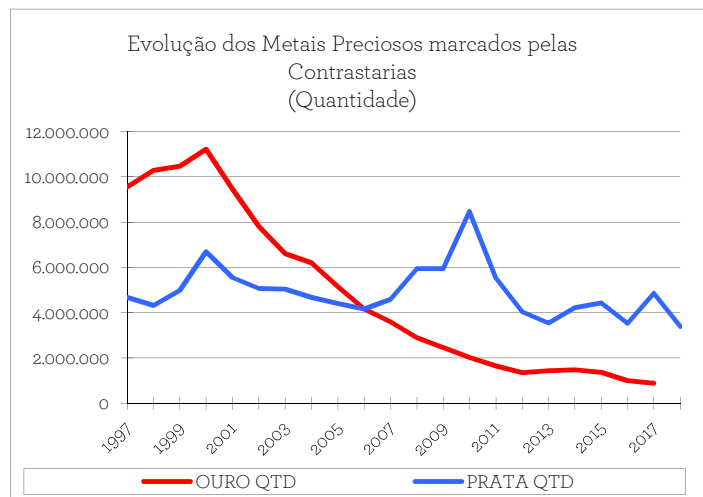
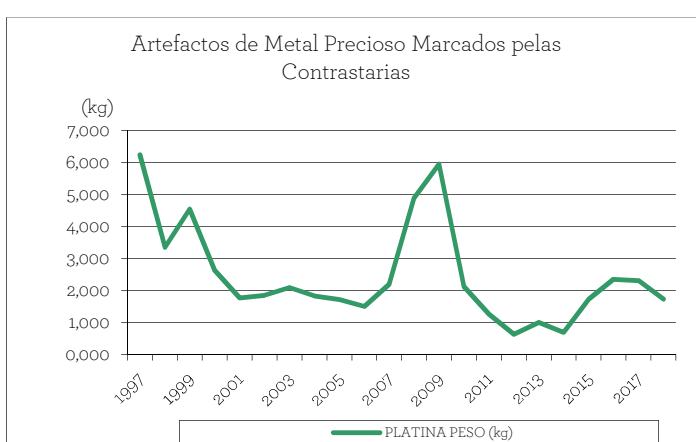
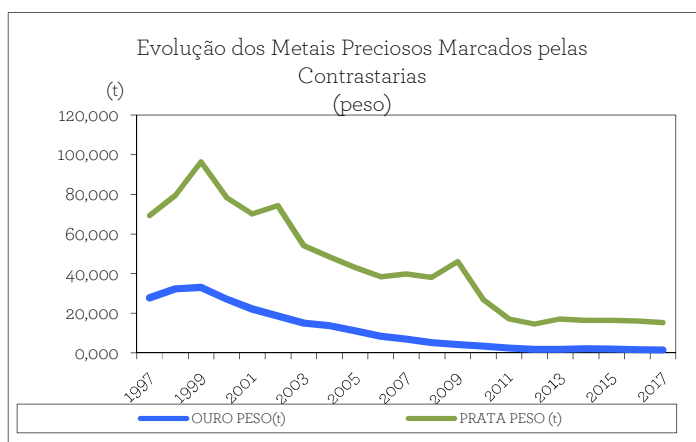
PEÇAS DE METAL PRECIOSO LEGALIZADAS PELO POSTO DE GONDOMAR - 2018

		PLATINA						OURO						PRATA						RELÓGIOS		Metal Comum		TOTAL		
		2018		2017		2018/2017 (%)		2018		2017		2018/2017 (%)		2018		2017		2018/2017 (%)		2018	2017	2018	2017	2018	2017	18/17 (%)
		QTD	PESO (Kg)	QTD	PESO (Kg)	QTD	PESO (Kg)	QTD	PESO (g)	QTD	PESO (g)	QTD	PESO (g)	QTD	PESO (g)	QTD	PESO (g)	QTD	PESO (g)	QTD	QTD	QTD	QTD	QTD	QTD	QTD
JAN	MENSAL	0	0,000	0	0,000	0,0%	0,0%	37.792	0,060	28.733	0,049	31,5%	21,8%	148.908	0,496	104.787	0,384	42,1%	29,3%	0	0	0	0	186.700	133.520	39,8%
	ACUMULADO	0	0,000	0	0,000	0,0%	0,0%	37.792	0,060	28.733	0,049	31,5%	21,8%	148.908	0,496	104.787	0,384	42,1%	29,3%	0	0	0	0	186.700	133.520	39,8%
FEV	MENSAL	1	0,003	0	0,000	0,0%	0,0%	44.966	0,081	37.800	0,064	19,0%	26,3%	130.109	0,495	197.655	0,523	-34,2%	-5,3%	0	0	0	0	175.076	235.455	-25,6%
	ACUMULADO	1	0,003	0	0,000	0,0%	0,0%	82.758	0,141	66.533	0,114	24,4%	24,4%	279.017	0,991	302.442	0,907	-7,7%	9,4%	0	0	0	0	361.776	368.975	-2,0%
MAR	MENSAL	2	0,027	0	0,000	0,0%	0,0%	49.759	0,089	61.741	0,098	-19,4%	-10,0%	137.822	0,578	285.773	0,664	-51,8%	-12,9%	0	0	0	0	187.589	347.514	-46,0%
	ACUMULADO	3	0,030	0	0,000	0,0%	0,0%	132.517	0,229	128.274	0,211	3,3%	8,5%	416.839	1,569	588.215	1,570	-29,1%	0,0%	0	0	0	0	549.359	716.489	-23,3%
ABR	MENSAL	2	0,011	0	0,000	0,0%	0,0%	43.028	0,076	41.291	0,068	4,2%	12,3%	100.502	0,389	174.402	0,407	-42,4%	-4,6%	0	0	0	0	143.532	215.693	-33,5%
	ACUMULADO	5	0,041	0	0,000	0,0%	0,0%	175.545	0,305	169.565	0,279	3,5%	9,4%	517.341	1,958	762.617	1,977	-32,2%	-1,0%	0	0	0	0	692.891	932.182	-25,7%
MAI	MENSAL	0	0,000	0	0,000	#DIV/o!	#DIV/o!	48.088	0,097	55.498	0,092	-13,4%	-5,8%	122.604	0,484	215.886	0,590	-49,2%	-16,6%	0	0	0	0	170.692	271.184	-37,1%
	ACUMULADO	5	0,041	0	0,000	#DIV/o!	#DIV/o!	223.632	0,392	225.063	0,371	-0,6%	5,6%	639.945	2,442	978.302	2,558	-34,6%	-4,5%	0	0	0	0	863.583	1.203.366	-28,2%
JUN	MENSAL	3	0,029	4	0,014	-25,0%	107,1%	71.937	0,116	65.424	0,100	10,0%	9,3%	103.892	0,428	156.402	0,584	-33,6%	-26,6%	0	0	0	0	175.532	221.830	-20,7%
	ACUMULADO	8	0,070	4	0,014	100,0%	400,0%	295.570	0,508	290.487	0,477	1,7%	6,5%	743.837	2,870	1.134.705	3,141	-34,4%	-8,6%	0	0	0	0	1.039.415	1.425.196	-27,1%
JUL	MENSAL	1	0,004	0	0,000	0,0%	0,0%	75.298	0,124	76.809	0,120	-2,0%	3,8%	128.891	0,547	178.493	0,507	-27,8%	7,9%	0	0	0	0	204.190	255.302	-20,0%
	ACUMULADO	9	0,074	4	0,014	125,0%	428,6%	370.868	0,632	367.296	0,597	1,0%	5,9%	872.728	3,418	1.313.198	3,649	-33,5%	-6,3%	0	0	0	0	1.243.605	1.680.498	-26,0%
AGO	MENSAL	0	0,000	0	0,000	0,0%	0,0%	38.846	0,070	50.239	0,086	-22,7%	-18,5%	73.413	0,277	154.527	0,485	-52,5%	-42,9%	0	0	0	0	112.259	204.766	-45,2%
	ACUMULADO	9	0,074	4	0,014	125,0%	428,6%	409.714	0,702	417.535	0,683	-1,9%	2,9%	946.141	3,694	1.467.725	4,134	-35,5%	-10,6%	0	0	0	0	1.355.864	1.885.264	-28,1%
SET	MENSAL	6	0,000	0	0,000	0,0%	0,0%	49.489	0,079	52.919	0,081	-6,5%	-2,3%	138.930	0,490	268.654	0,611	-48,3%	-19,8%	0	0	0	0	188.419	321.573	-41,4%
	ACUMULADO	9	0,074	4	0,014	125,0%	428,6%	459.203	0,781	470.454	0,764	-2,4%	2,3%	1.085.071	4,185	1.736.379	4,745	-37,5%	-11,8%	0	0	0	0	1.544.283	2.206.837	-30,0%
OUT	MENSAL	0	0,000	0	0,000	0,0%	0,0%	79.153	0,120	70.275	0,109	12,6%	9,5%	141.027	0,514	258.733	0,674	-45,5%	-23,8%	0	0	0	0	220.180	329.008	-33,1%
	ACUMULADO	9	0,074	4	0,014	125,0%	428,6%	538.356	0,901	540.729	0,873	-0,4%	3,2%	1.226.098	4,698	1.995.112	5,419	-38,5%	-13,3%	0	0	0	0	1.764.463	2.535.845	-30,4%
NOV	MENSAL	0	0,000	0	0,000	0,0%	0,0%	72.528	0,116	80.293	0,114	-9,7%	2,2%	120.356	0,474	199.002	0,716	-39,5%	-33,9%	0	0	0	0	192.884	279.295	-30,9%
	ACUMULADO	9	0,074	4	0,014	125,0%	428,6%	610.884	1,017	621.022	0,987	-1,6%	3,1%	1.346.454	5,172	2.194.114	6,136	-38,6%	-15,7%	0	0	0	0	1.957.347	2.815.140	-30,5%
DEZ	MENSAL	0	0,000	0	0,000	0,0%	0,0%	34.938	0,066	37.472	0,058	-6,8%	14,6%	88.591	0,372	61.848	0,276	43,2%	35,0%	0	0	0	0	123.529	99.320	24,4%
	ACUMULADO	9	0,074	4	0,014	125,0%	428,6%	645.822	1,084	658.494	1,045	-1,9%	3,7%	1.435.045	5,544	2.255.962	6,411	-36,4%	-13,5%	0	0	0	0	2.080.876	2.914.460	-28,6%

## PEÇAS DE METAL PRECIOSO MARCADAS PELAS CONTRASTARIAS PARA O MERCADO INTERNO



	PLATINA		OURO		PRATA		TOTAL	
	QTD	PESO (kg)	QTD	PESO(t)	QTD	PESO (t)	QTD	PESO (t)
1997	562	6,235	9.558.265	27,822	4.677.998	68,612	14.236.825	96,434
1998	320	3,346	10.283.516	32,366	4.321.993	69,310	14.605.829	101,677
1999	485	4,535	10.464.445	33,000	4.984.505	79,445	15.449.435	112,445
2000	399	2,622	11.217.671	27,131	6.695.624	96,356	17.913.694	123,487
2001	238	1,764	9.456.753	22,154	5.546.075	78,383	15.003.066	100,537
2002	277	1,846	7.810.426	18,614	5.068.556	70,109	12.879.259	88,723
2003	297	2,090	6.609.906	15,111	5.038.123	74,348	11.648.326	89,460
2004	258	1,827	6.205.662	13,663	4.671.726	54,113	10.877.646	67,776
2005	205	1,717	5.151.165	11,182	4.408.373	48,503	9.559.743	59,685
2006	248	1,491	4.170.180	8,351	4.166.558	43,147	8.336.986	51,498
2007	467	2,188	3.605.762	6,986	4.593.432	38,427	8.199.661	45,413
2008	514	4,883	2.889.357	5,101	5.945.552	39,977	8.835.423	45,078
2009	801	5,948	2.456.333	4,158	5.943.056	38,172	8.400.190	42,330
2010	257	2,119	2.019.080	3,381	8.475.891	46,039	10.495.228	49,419
2011	152	1,252	1.647.076	2,370	5.528.821	26,862	7.176.049	29,232
2012	66	0,628	1.348.576	1,842	4.041.414	17,176	5.390.056	19,018
2013	107	0,996	1.437.480	1,855	3.546.477	14,576	4.984.064	16,431
2014	96	0,687	1.485.411	2,117	4.225.883	17,147	5.711.390	19,265
2015	199	1,715	1.366.813	2,005	4.428.196	16,560	5.795.208	18,567
2016	368	2,348	993.126	1,699	3.531.088	16,444	4.524.582	18,145
2017	332	2,301	883.954	1,496	4.864.905	16,195	5.749.191	19,992
2018	262	1,721	944.578	1,636	3.391.958	15,426	4.336.798	18,784



**PEÇAS DE METAL PRECIOSO MARCADAS PELAS  
CONTRASTARIAS PARA O MERCADO INTERNO**

	PLATINA						OURO						PRATA					
	Fabrico Nacional		Importação		TOTAL		Fabrico Nacional		Importação		TOTAL		Fabrico Nacional		Importação		TOTAL	
	QTD	PESO (kg)	QTD	PESO (kg)	QTD	Peso (Kg)	QTD	PESO(kg)	QTD	PESO(kg)	QTD	Peso (Kg)	QTD	PESO(kg)	QTD	PESO(kg)	QTD	Peso (Kg)
1997	448	6,23	114	1,94	562	7,27	8.058,842	22.395,19	1.597.423	5.425,35	9.558,265	27.811,87	2.718,401	52.559,87	1.959,597	16.051,83	4.677,998	58.611,89
1998	251	8,27	70	1,08	321	9,35	8.561,851	25.617,84	1.721.535	6.748,55	10.283,366	32.366,39	2.642,142	54.023,33	1.679,853	15.287,05	4.321,993	69.310,37
1999	222	2,31	283	2,22	485	4,54	8.383,796	25.310,85	2.080,659	7.899,49	10.464,455	33.000,15	2.817,819	58.933,24	2.166,686	19.612,06	4.984,505	79.445,30
2000	308	1,93	91	0,69	399	2,62	8.665,600	20.120,23	2.552,071	7.010,73	11.217,671	27.130,96	2.730,601	65.988,62	3.965,023	30.967,49	6.995,624	96.356,11
2001	159	1,37	59	0,39	238	1,76	7.192,769	16.985,18	2.263,984	5,648,38	9.456,753	22.153,57	2.833,649	55,976,23	2.712,426	22.406,69	5.546,075	78.984,94
2002	232	1,44	45	0,40	277	1,85	5.943,615	13.965,17	1.866,811	4,648,95	7.810,426	18.614,12	2.982,311	53.885,76	2.086,245	18.222,91	5.068,569	70.108,67
2003	249	1,71	48	0,38	297	2,09	5.112,879	11.570,27	1.497,027	3,540,78	6.609,906	15.111,05	3.237,996	61.245,23	1.800,127	13.103,21	5.038,123	74.345,46
2004	241	1,749	17	0,078	258	1,83	4.733,943	10.455,682	1.471,719	3.207,318	6.205,662	13,663,00	2.611,821	39.190,718	2.059,905	14,922,288	4.671,726	54.113,00
2005	171	0,996	34	0,722	205	1,72	3.802,813	8.293,411	1.348,352	2.888,160	5.151,165	11,181,57	2.247,601	33,526,782	2.160,772	14,076,222	4.408,373	48,503,01
2006	205	1,224	43	0,287	248	1,49	3.059,348	6.189,695	1.100,832	2.161,161	4.170,180	8,350,86	1.980,598	29,339,558	2.185,950	13,807,932	4.166,558	43.147,49
2007	232	1,550	238	0,638	470	2,19	2.668,025	5.137,803	937,853	1.847,971	3.605,878	6,985,78	1.929,639	22,756,867	2.653,873	15,660,099	4,583,612	38,426,97
2008	459	4,562	45	0,321	514	4,88	2.032,922	3,737,776	856,435	1,362,758	2.889,357	5,100,53	2.002,715	20,190,258	3,942,837	19,786,938	5,945,532	39,977,20
2009	690	4,330	111	1,618	801	5,95	1.797,924	3,213,011	658,409	944,766	2,456,333	4,157,78	2,416,348	20,791,367	3,526,708	17,380,925	5,943,056	38,172,29
2010	237	1,974	20	0,145	257	2,12	1.426,530	2,528,658	582,550	851,913	2,019,080	3,380,61	2,654,354	20,322,484	5,911,527	25,716,288	8,475,891	46,038,77
2011	82	0,711	70	0,54	152	1,25	1.141,630	1,838,308	505,446	531,632	1,647,076	2,370,00	2,079,417	13,412,470	3,449,404	13,449,524	5,528,821	26,862,00
2012	51	0,321	15	0,107	66	0,43	972,371	1,512,393	375,505	328,772	1,348,576	1,841,71	1,571,887	8,761,909	2,459,527	8,413,909	4,041,414	17,175,82
2013	77	0,628	30	0,371	107	1,00	1.066,248	1,539,151	371,232	336,011	1,437,490	1,855,48	1,405,445	7,890,100	2,141,932	6,696,940	3,564,477	14,575,14
2014	73	0,515	23	0,172	96	0,69	1.110,894	1,699,527	374,577	417,933	1,485,411	2,117,44	1.793,894	9,137,526	2,494,989	8,009,809	4,225,383	17.147,17
2015	179	1,580	29	0,188	199	1,77	1.000,083	1,563,711	368,789	410,799	1,368,913	2,004,61	1.887,395	8,470,254	2,560,878	8,099,106	4,428,108	16,500,36
2016	240	2,095	38	0,282	268	2,347	676,173	1,328,692	316,953	370,319	993,126	1,698,896	1,404,959	8,347,543	2,126,119	8,096,641	3,531,088	16.444,183
2017	301	2,095	31	0,206	332	2,301	709,754	1,943,098	311,474	354,360	1,012,228	1,707,458	1,329,468	7,358,567	3,535,437	8.896,907	4.864,905	16.194,874
2018	189	1,315	73	0,406	262	0,009	418,674	1.004,010	525,904	632,246	944,578	1,636,266	536,171	506,079	3,928,133	15,932,421	3,391,068	15.426,349

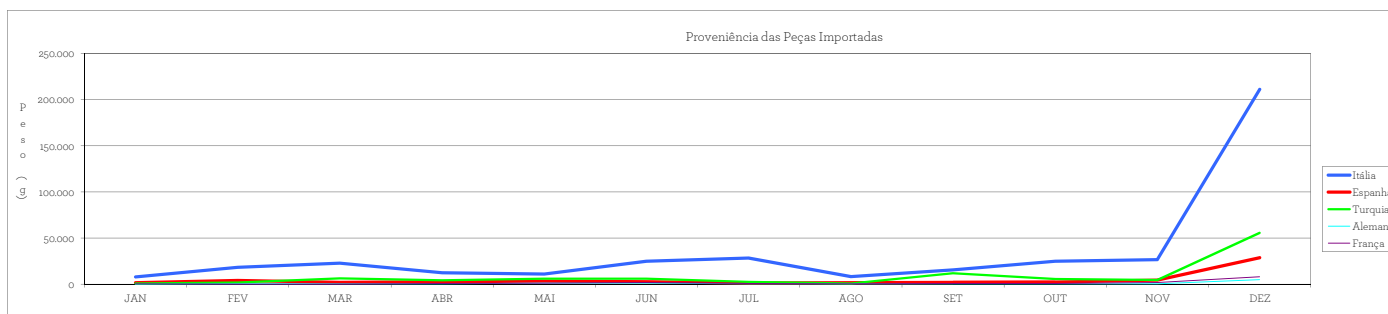
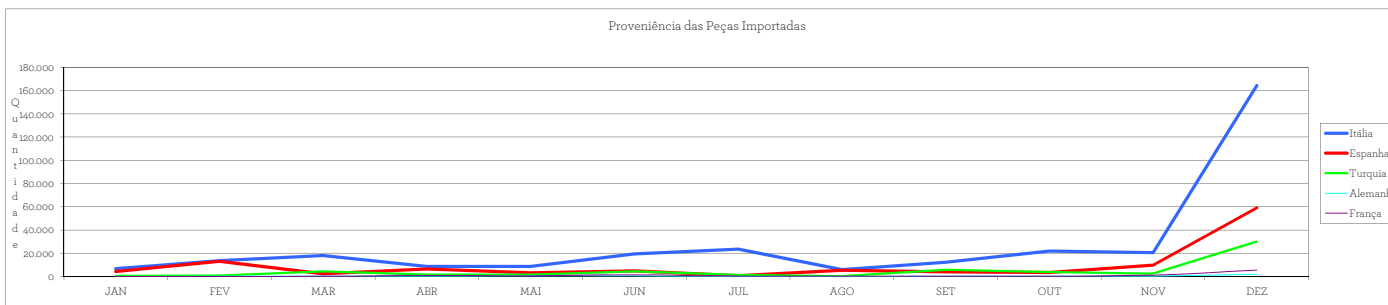
	Fab Nacional		Importação		Total	
	Qtd	Peso (Kg)	Qtd	Peso (Kg)	Qtd	Peso (Kg)
Platina	189	1,315	73	0,406	262	1,721
Ouro	418.674	1.004,01	525.904	632,256	944.578	1.636,266
Prata	538.175	5,06,07	3.928.133	15,932,421	3.391.958	15,426,349

	IMPORTAÇÃO																									
	JAN		FEV		MAR		ABR		MAI		JUN		JUL		AGO		SET		OUT		NOV		DEZ		TOTAL	
	QTD	Peso (g)	QTD	Peso	QTD	Peso	QTD	Peso	QTD	Peso	QTD	Peso	QTD	Peso	QTD	Peso	QTD	Peso	QTD	Peso	QTD	Peso	QTD	Peso (g)	QTD	Peso (g)
Platina	3	26,0	0	0,0	5	28,5	1	8,7	1	3,9	2	10,5	1	6,7	13	55,8	4	8,9	3	29,7	1	6,4	39	220,8	73	405,9
Ouro	11.470,0	10.664,8	27.535,0	24.748,7	24.855,0	31.779,8	17.554	21.965,7	15.590	24.761,0	33.995	40.953,4	26.253	34.705,4	11.871	11.082,4	23.184	31.158,0	30.458	36.687,7	35.110	39.276,4	26.902	32.514,7	52.590,4	63.225,0
Prata	242.032,0	1.041.845,6	175.899,0	796.553,6	161.968,0	736.534,0	135.357	514.101,9	182.914	776.421,6	14.902,6	57.005,7,9	15.003,6	62.558,2	10.632,3	50.629,4,3	1.961,96	6.973,55,1	20.894,1	734.027,5	17.104,6	62.504,4,2	20.984,55	830.859,4,8	3.928.133	15.932.420,7

PROVENIÊNCIA DAS PEÇAS DE URIVESARIA DE IMPORTAÇÃO NA UCO - 2018

OURO

	JAN		FEV		MAR		ABR		MAI		JUN		JUL		AGO		SET		OUT		NOV		DEZ		TOTAL		%	%		
	QTD	Peso (g)	QTD	Peso (g)	QTD	Peso (g)	QTD	Peso (g)	QTD	Peso (g)	QTD	Peso (g)	QTD	Peso (g)	QTD	Peso (g)	QTD	Peso (g)	QTD	Peso (g)	QTD	Peso (g)	QTD	Peso (g)	QTD	Peso (g)				
Itália	6.641	7.892,6	13.461	18.071,2	17.882	22.856,8	8.552	12.318,0	8.532	10.743,9	19.432	24.914,6	23.406	28.347,8	5.786	7.983,0	12.189	15.346,5	21.727	24.761,4	20.374	26.681,7	164.438	211.097,8	322.414	411.018,2	61,3%	65,0%		
Espanha	4.165	1.480,7	12.938	3.842,1	2.312	1.777,9	6.415	2.597,7	2.959	3.254,5	4.736	2.465,3	702	1.275,0	5.437	1.440,2	3.864	1.785,2	3.295	2.266,4	9.711	4.418,8	59.161	28.481,7	115.705	55.047,5	22,0%	8,7%		
Turquia	534	730,7	835	1.851,5	4.402	6.399,1	1.521	4.280,0	1.668	6.027,7	4.216	5.800,1	1.375	2.538,4	220	538,2	5.685	11.647,5	3.780	5.358,7	2.397	4.340,6	29.834	55.491,8	56.367	104.902,7	10,7%	16,6%		
Alemanha	27	133,9	68	290,6	68	261,4	69	268,7	400	861,3	390	947,9	47	323,6	58	303,9	144	312,6	95	318,1	168	412,7	1.758	4.894,6	3.294	9.293,3	0,6%	1,5%		
França	53	218,2	55	116,7	70	97,3	760	802,1	528	927,7	1.326	1.627,5	262	567,0	84	210,4	258	529,3	170	524,3	1.115	1.500,1	5.359	8.116,2	10.040	15.265,8	1,9%	2,4%		
Dinamarca	0	61,2	15	150,4	0	40,7	1	118,7	0	112,7	31	154,4	31	164,8	0	28,4	4	104,3	84	390,2	39	155,0	237	1.721,0	442	3.203,0	0,1%	0,5%		
Vietname	0	0,0	0	0,0	0	0,0	0	0,0	175	119,0	1.078	807,2	0	0,0	0	0,0	734	408,8	0	0,0	829	660,0	1.738	1.187,8	4.554	3.182,8	0,9%	0,5%		
Suíça	0	0,0	4	11,3	11	102,5	1	1,4	2	11,0	1.411	3.354,6	7	17,5	3	3,9	0	0,0	0	0,0	4	13,2	1.110	968,1	2.553	4.483,5	0,5%	0,7%		
Taiilândia	0	0,0	79	201,8	0	0,0	141	497,8	1.198	2.232,2	0	0,0	180	378,5	126	260,9	180	574,3	72	293,2	261	638,3	2.237	5.103,9	4.474	10.207,8	0,9%	1,6%		
Hong Kong	0	0,0	0	0,0	31	32,5	0	0,0	0	0,0	0	0,0	73	412,8	82	77,4	0	0,0	445	1.640,1	0	0,0	794	2.408,1	1.385	4.571,0	0,3%	0,7%		
Brasil	22	59,6	19	23,3	2	134,1	24	82,8	53	145,3	118	349,2	36	86	6	25	168	202,7	187	404,5	140	168,7	877	1.741,6	1.543	3.395,3	0,3%	0,3%		
EUA	0	0,0	11	17,3	1	12,3	2	5,7	4	13,7	4	14,9	8	13,8	56	150,0	8	90,7	4	53,4	2	4,2	106	403,0	206	779,0	0,0%	0,1%		
Holanda	4	7,0	0	0,0	0	0,0	28	142	0	0,0	0	0,0	0	0,0	0	0,0	0	0,0	0	0,0	32	149,0	64	298,0	0,0%	0,0%				
Bélgica	0	0,0	0	0,0	0	0,0	0	0,0	0	0,0	27	35,5	0	0,0	0	0,0	0	0,0	0	0,0	0	0,0	35	86,3	69	121,8	0,0%	0,0%		
Emirados Árabes Unidos	0	0,0	0	0,0	0	0,0	0	0,0	0	0,0	0	0,0	0	0,0	5	6,7	0	0,0	0	0,0	0	0,0	5	6,7	10	13,4	0,0%	0,0%		
Austria	4	8,2	10	17,8	17	48,7	3	5,8	5	26,1	5	7,8	10	36,1	6	44,6	1	1,9	2	4,2	8	21,1	81	272,7	152	495,0	0,0%	0,1%		
Mónaco	0	0,0	0	0,0	0	0,0	0	0,0	0	0,0	0	0,0	0	0,0	0	0,0	0	0,0	0	0,0	0	0,0	0	0,0	0	0,0	0,0%	0,0%		
Grecia	0	0,0	0	0,0	0	0,0	0	0,0	0	0,0	61	55,0	0	0,0	0	0,0	0	0,0	0	0,0	596	668,0	16	22,4	673	745,2	1.346	1.490,4	0,3%	0,2%
India	0	0,0	0	0,0	0	0,0	0	0,0	0	0,0	0	0,0	0	0,0	0	0,0	0	0,0	0	0,0	0	0,0	0	0,0	0	0,0	0,0%	0,0%		
China	0	0,0	0	0,0	0	0,0	0	0,0	0	0,2	60	56,1	0	0,0	0	0,0	0	0,0	0	0,0	0	0,0	0	0,0	60	56,3	120	112,6	0,0%	0,0%
Egipto	0	0,0	0	0,0	0	0,0	0	0,0	0	0,0	0	0,0	0	0,0	0	0,0	0	0,0	0	0,0	0	0,0	0	0,0	0	0,0	0,0%	0,0%		
Irã	0	0,0	1	1,8	0	0,0	0	0,0	1	4,0	1	9,9	2	4,1	0	0,0	0	0,0	0	0,0	7	6,2	12	17,0	24	34,0	0,0%	0,0%		
Rússia	0	0,0	0	0,0	0	0,0	0	0,0	0	0,0	0	0,0	0	0,0	0	0,0	0	0,0	0	0,0	10	23,3	10	23,3	20	46,6	0,0%	0,0%		
Austrália	0	0,0	0	0,0	0	0,0	0	0,0	0	0,0	0	0,0	0	0,0	0	0,0	0	0,0	0	0,0	0	0,0	0	0,0	0	0,0	0,0%	0,0%		
Canadá	0	0,0	0	0,0	0	0,0	0	0,0	0	0,0	5	4,3	0	0,0	0	0,0	0	0,0	0	0,0	0	0,0	5	4,2	10	8,4	0,0%	0,0%		
Colômbia	0	0,0	0	0,0	0	0,0	0	0,0	0	0,0	0	0,0	0	0,0	0	0,0	0	0,0	0	0,0	0	0,0	0	0,0	0	0,0	0,0%	0,0%		
Japão	0	0,0	0	0,0	0	0,0	0	0,0	0	0,0	0	0,0	0	0,0	0	0,0	0	0,0	0	0,0	0	0,0	0	0,0	0	0,0	0,0%	0,0%		
Rep. Checa	20	72,7	39	156,1	59	247,0	40	195,3	55	244,7	94	358,2	120	541,6	0	0,0	49	197,2	0	0,0	27	115,0	505	2.144,6	1.008	4.271,4	0,2%	0,7%		
Polónia	0	0,0	0	0,0	0	0,0	0	0,0	0	0,0	0	0,0	0	0,0	0	0,0	0	0,0	0	0,0	0	0,0	0	0,0	0	0,0	0,0%	0,0%		
Noruega	0	0,0	0	0,0	0	0,0	0	0,0	0	0,0	0	0,0	0	0,0	2	9,6	0	0,0	0	0,0	0	0,0	2	9,6	4	19,2	0,0%	0,0%		
Dubai	0	0,0	0	0,0	0	0,0	0	0,0	0	0,0	0	0,0	0	0,0	0	0,0	0	0,0	0	0,0	2	3,8	2	3,8	4	7,6	0,0%	0,0%		
México	0	0,0	0	0,0	0	0,0	0	0,0	0	0,0	0	0,0	0	0,0	0	0,0	0	0,0	0	0,0	0	0,0	0	2,5	0	2,5	0	5,0	0,0%	0,0%
Reino Unido	0	0,0	0	0,0	0	0,0	0	0,0	0	0,0	0	0,0	0	0,0	0	0,0	0	0,0	0	0,0	0	0,0	0	0,0	0	0,0	0,0%	0,0%		
África do Sul	0	0,0	0	0,0	0	0,0	0	0,0	0	0,0	0	0,0	0	0,0	0	0,0	0	0,0	0	0,0	0	0,0	1	0,0	1	0,0	0,0%	0,0%		
Taiwan	0	0,0	0	0,0	0	0,0	0	0,0	0	0,0	0	0,0	0	0,0	0	0,0	0	0,0	1	2,7	0	0,0	1	2,7	2	5,4	0,0%	0,0%		
<b>TOTAL</b>	<b>11.470</b>	<b>10.664,8</b>	<b>27.535</b>	<b>24.748,7</b>	<b>24.855</b>	<b>31.779,8</b>	<b>17.554</b>	<b>21.286,7</b>	<b>15.590</b>	<b>24.761,0</b>	<b>32.925</b>	<b>40.953,4</b>	<b>26.233</b>	<b>34.705,4</b>	<b>11.871</b>	<b>11.082,1</b>	<b>23.184</b>	<b>31.195,0</b>	<b>30.458</b>	<b>36.687,7</b>	<b>35.110</b>	<b>39.276,4</b>	<b>269.029</b>	<b>325.141,7</b>	<b>525.904</b>	<b>632.250,3</b>	<b>100,0%</b>	<b>100,0%</b>		



PROVENIÊNCIA DAS PEÇAS DE OUVRESARIA DE IMPORTAÇÃO NA UCO - 2018

PRATA

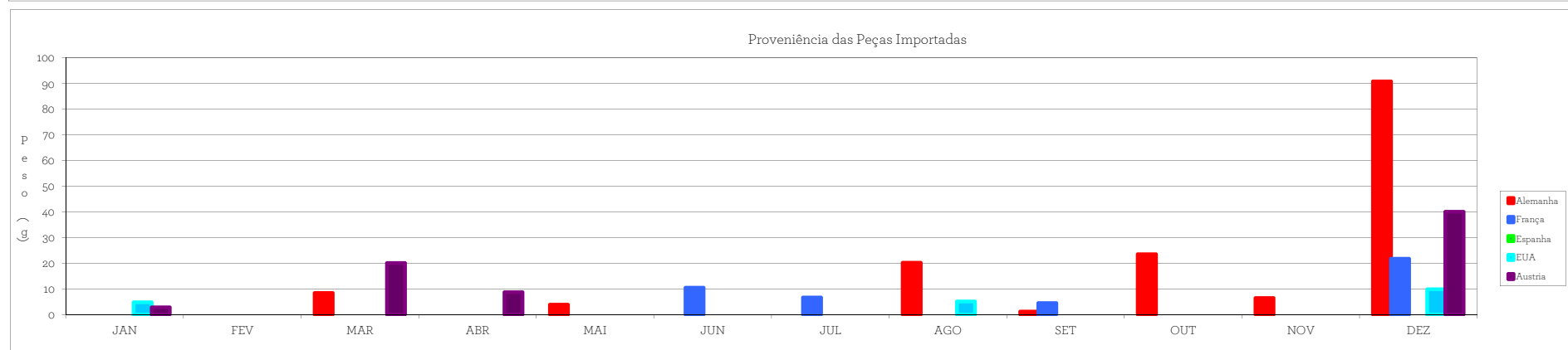
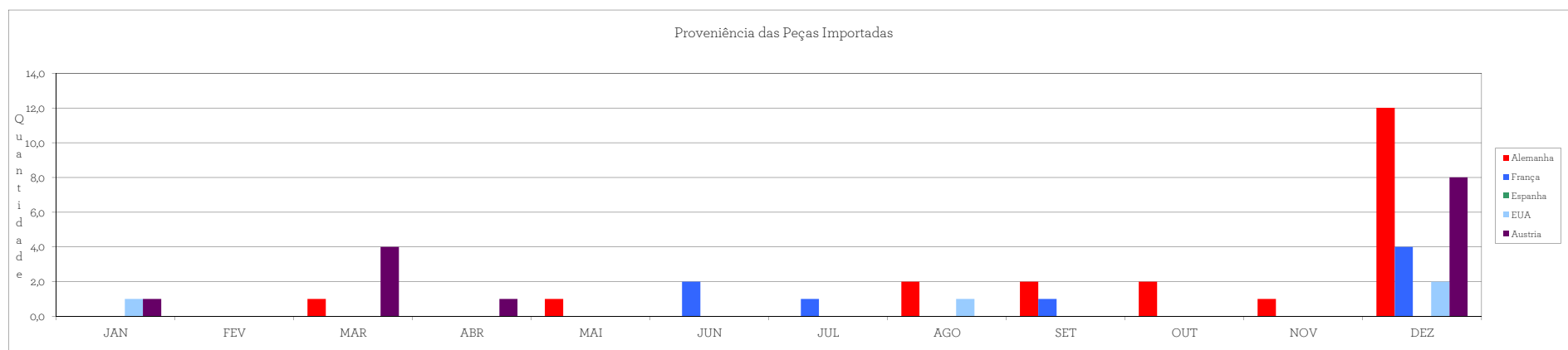
	JAN		FEV		MAR		ABR		MAI		JUN		JUL		AGO		SET		OUT		NOV		DEZ		TOTAL		%	%		
	QTD	Peso (g)	QTD	Peso (g)	QTD	Peso (g)	QTD	Peso (g)	QTD	Peso (g)	QTD	Peso (g)	QTD	Peso (g)	QTD	Peso (g)	QTD	Peso (g)	QTD	Peso (g)	QTD	Peso (g)	QTD	Peso (g)	QTD	Peso (g)				
Dinamarca	76.120	526.625,1	80.757	488.750,5	74.377	395.390,4	60.066	255.157,6	85.008	411.579,5	63.906	282.694,4	69.067	327.501,8	39.377	298.800,7	63.338	269.073,6	71.055	365.283,7	68.295	308.932,8	830.963	4.386.938,2	1.526.339	8.316.625,3	40,4%	52,2%		
Itália	110.207	333.458,9	75.548	229.223,7	62.368	242.516,0	38.792	128.646,8	60.464	215.033,9	36.462	131.902,8	40.895	162.093,7	26.262	76.540,0	89.894	275.223,0	86.935	231.915,6	63.623	191.911,8	731.941	2.366.493,4	1.423.253	4.584.959,6	36,4%	28,8%		
China	32.028	98.012,7	6.734	26.613,5	4.224	10.921,6	19.008	61.645,0	18.376	52.368,5	27.377	78.246,4	11.129	28.214,4	23.502	68.615,5	18.395	55.353,3	30.021	66.694,2	13.011	38.611,1	209.865	599.211,1	414.011	1.165.987,4	10,5%	7,3%		
Espanha	1.263	12.201,0	4.744	34.281,6	2.887	17.502,7	2.697	12.392,1	1.709	8.892,5	5.624	26.780,5	5.848	42.744,4	2.695	12.350,0	4.627	20.727,7	3.439	16.796,5	5.059	26.893,8	43.338	227.375,5	34.819	443.299,9	2,2%	2,8%		
Tailândia	3.426	7.781,1	2.534	6.127,8	6.968	19.397,4	2.911	8.271,1	7.268	28.375,2	5.465	14.837,7	11.461	31.145,0	7.113	21.779,0	4.794	15.445,1	2.264	11.479,2	8.391	31.647,3	71.813	215.977,6	129.659	399.958,0	3,3%	2,5%		
Hong Kong	7.708	21.974,0	0	0,0	0,0	0,0	2.897	10.853,9	6.965	15.397,2	8.928	28.654,6	4.040	11.195,5	1.507	3.856,3	6.311	17.136,7	8.112	15.515,6	4.495	11.341,7	52.295	135.818,1	193.970	271.579,6	2,6%	1,7%		
Vietna	543	2.256,0	0	0,0	476	1.229,8	0	0,0	0	0,0	1.153	2.894,6	0	0,0	226	750,0	423	986,8	188	637,6	398	934,6	3.340	9.690,8	6.677	19.179,1	0,2%	0,1%		
Turquia	6.547	21.957,0	2.215	9.378,8	644	937,5	6.063	25.735,8	7.105	27.917,2	99	867,9	1.640	6.659,8	0	0,0	4.294	19.129,9	2.033	7.972,2	3.395	10.058,2	35.159	133.027,4	69.076	262.976,0	1,8%	1,7%		
Alemanha	751	824,0	1.845	4.501,4	4.233	13.322,6	2.150	8.773,9	2.592	5.617,2	893	1.372,2	1.997	4.015,9	3.102	6.605,5	601	1.451,0	316	1.694,3	1.990	3.399,8	20.450	52.288,8	40.786	103.777,1	1,0%	0,7%		
México	0	0,0	0	0,0	4.284	32.154,1	0	0,0	0	0,0	0	0,0	0	0,0	0	0,0	0	0,0	166	722,7	0	0,0	5.970	36.968,1	11.140	73.936,2	0,3%	0,5%		
França	71	156,9	8	122,1	3	17,4	31	65,9	5	18,6	1.087	3.144,5	879	2.652,2	93	436,6	1.889	5.371,8	477	1.943,3	193	1.179,5	4.753	15.185,0	9.489	30.295,8	0,2%	0,2%		
Índia	0	0,0	0	0,0	0	0,0	0	0,0	0	0,0	354	1.128,0	1.545	6.209,0	0	0,0	0	0,0	0	0,0	0	0,0	2.299	7.328,0	4.598	14.658,0	0,1%	0,1%		
Holanda	359	1.191,1	398	1.074,8	134	389,3	60	245,8	161	485,2	107	442,6	82	270,9	248	974,5	300	834,5	4	10,6	75	305,2	1.748	5.989,4	3.448	11.840,8	0,1%	0,1%		
Indonésia	1.537	3.488,3	1.015	3.597,3	338	1.334,9	241	490,7	0	0,0	566	1.923,3	705	4.844,4	949	9.029,9	421	666,9	2.510	10.821,5	865	8.812,6	10.021	55.571,7	19.348	100.595,5	0,3%	0,6%		
Grecia	0	0,0	140	362,0	182	222,4	0	0,0	122	366,2	0	0,0	388	790,0	0	0,0	321	1.467,0	522	1.182,8	115	487,3	1.737	4.877,7	3.474	9.765,4	0,1%	0,1%		
Bielorrússia	0	0,0	0	0,0	0	0,0	0	0,0	0	0,0	0	0,0	0	0,0	0	0,0	0	0,0	0	0,0	0	0,0	0	0,0	0	0,0	0,0	0,0	0,0	
Malásia	0	0,0	0	0,0	0	0,0	0	0,0	0	0,0	0	0,0	0	0,0	0	0,0	0	0,0	0	0,0	0	0,0	0	0,0	0	0,0	0,0	0,0	0,0	
Taiwan	0	0,0	0	0,0	0	0,0	0	0,0	0	0,0	1.696	1.557,5	0	0,0	0	0,0	0	0,0	0	0,0	0	0,0	654	1.651,3	2.350	3.205,9	4.700	6.417,8	0,1%	0,0%
Reino Unido	0	0,0	14	220,3	0	0,0	249	794,8	192	123,2	0	0,0	7	21,6	0	0,0	39	87,8	359	1.285,7	409	1.188,1	2.035	6.100,6	3.303	9.731,1	0,1%	0,1%		
EUA	0	0,0	3	12,2	10	140,1	0	0,0	8	49,6	0	0,0	5	0,0	0	0,0	2	17,2	8	11,6	2	2,4	34	240,4	67	478,5	0,0%	0,0%		
Brazil	8	7,1	3	14,6	0	0,0	6,2	34	175,7	4	19,6	12	101,7	14	134,1	0	0,0	45	133,5	1	7,2	324	695,8	499	1.320,4	993	2.612,9	0,0%	0,0%	
Rússia	0	0,0	0	0,0	0	0,0	0	0,0	0	0,0	0	0,0	0	0,0	0	0,0	0	0,0	0	0,0	0	0,0	0	0,0	0	0,0	0,0	0,0	0,0	
Austria	0	0,0	0	0,0	0	0,0	0	0,0	0	0,0	0	0,0	0	0,0	0	0,0	0	0,0	0	0,0	0	0,0	0	0,0	0	0,0	0,0	0,0	0,0	
Suécia	0	0,0	0	0,0	0	0,0	0	0,0	0	0,0	0	0,0	0	0,0	0	0,0	0	0,0	0	0,0	0	0,0	0	0,0	0	0,0	0,0	0,0	0,0	
Polónia	0	0,0	54	203,3	664	648,8	0	0,0	0	0,0	0	0,0	0	0,0	0	0,0	0	0,0	0	0,0	0	0,0	719	852,1	1.436	1.904,4	0,0%	0,0%		
Chipre	0	0,0	0	0,0	0	0,0	0	0,0	0	0,0	0	0,0	0	0,0	0	0,0	0	0,0	0	0,0	0	0,0	0	0,0	0	0,0	0,0	0,0	0,0	
Israel	0	0,0	0	0,0	0	0,0	0	0,0	0	0,0	0	0,0	0	0,0	0	0,0	2	425,0	0	0,0	0	0,0	2	425,0	4	850,0	0,0%	0,0%		
Canadá	726	12.733,3	0	0,0	0	0,0	67	728,2	142	3.222,5	180	3.065,7	5	0,0	183	3.015,1	626	12.961,6	26	379,5	172	3.182,6	2726	45.644,4	4.845	84.897,0	0,1%	0,5%		
Nova Zelândia	0	0,0	0	0,0	0	0,0	0	0,0	0	0,0	0	0,0	0	0,0	0	0,0	0	0,0	0	0,0	0	0,0	0	0,0	0	0,0	0,0	0,0	0,0	
Peru	0	0,0	0	0,0	0	0,0	0	0,0	0	0,0	0	0,0	0	0,0	0	0,0	0	0,0	0	0,0	0	0,0	0	0,0	0	0,0	0,0	0,0	0,0	
Mónaco	0	0,0	2	3,5	0	0,0	0	0,0	0	0,0	0	0,0	0	0,0	0	0,0	0	0,0	0	0,0	0	0,0	2	3,5	4	7,0	0,0%	0,0%		
Camboja	0	0,0	0	0,0	79	411,7	61	303,0	0	0,0	0	0,0	0	0,0	0	0,0	0	0,0	0	0,0	0	0,0	72	411,7	144	823,4	0,0%	0,0%		
Bélgica	0	0,0	0	0,0	0	0,0	0	0,0	0	0,0	26	70,3	0	0,0	0	0,0	0	0,0	0	0,0	0	0,0	28	70,3	52	140,6	0,0%	0,0%		
Coreia do Sul	0	0,0	0	0,0	0	0,0	0	0,0	771	3.978,1	0	0,0	0	0,0	1.059	3.449,8	0	0,0	0	0,0	0	0,0	1.830	7.427,9	3.660	14.856,8	0,1%	0,1%		
Estonia	0	0,0	0	0,0	0	0,0	0	0,0	0	0,0	0	0,0	0	0,0	0	0,0	0	0,0	0	0,0	0	0,0	0	0,0	0	0,0	0,0	0,0	0,0	
Irlanda	0	0,0	0	0,0	0	0,0	0	0,0	0	0,0	0	0,0	0	0,0	0	0,0	0	0,0	0	0,0	0	0,0	0	0,0	0	0,0	0,0	0,0	0,0	
Japão	0	0,0	0	0,0	0	0,0	0	0,0	0	0,0	0	0,0	0	0,0	0	0,0	0	0,0	0	0,0	0	0,0	0	0,0	0	0,0	0,0	0,0	0,0	
Malásia	0	0,0	0	0,0	0	0,0	0	0,0	0	0,0	0	0,0	0	0,0	0	0,0	0	0,0	0	0,0	0	0,0	0	0,0	0	0,0	0,0	0,0	0,0	
Marrócos	0	0,0	0	0,0	0	0,0	0	0,0	2	24,0	0	0,0	0	0,0	0	0,0	0	0,0	0	0,0	0	0,0	2	24,0	4	48,0	0,0%	0,0%		
Áustria	0	0,0	0	0,0	0	0,0	0	0,0	0	0,0	0	0,0	0	0,0	0	0,0	0	0,0	0	0,0	0	0,0	1	89,8	2	179,6	0,0%	0,0%		
Nonua	0	0,0	0	0,0	0	0,0	0	0,0	0	0,0	0	0,0	0	0,0	0	0,0	0	0,0	0	0,0	0	0,0	0	0,0	0	0,0	0,0	0,0	0,0	
<b>TOTAL</b>	242.092	1.041.846,6	175.899	796.563,6	181.968	798.534,0	135.357	514.101,9	182.914	776.42																				



PROVENIÊNCIA DAS PEÇAS DE OURIVESARIA DE IMPORTAÇÃO NA UCO - 2018

PLATINA

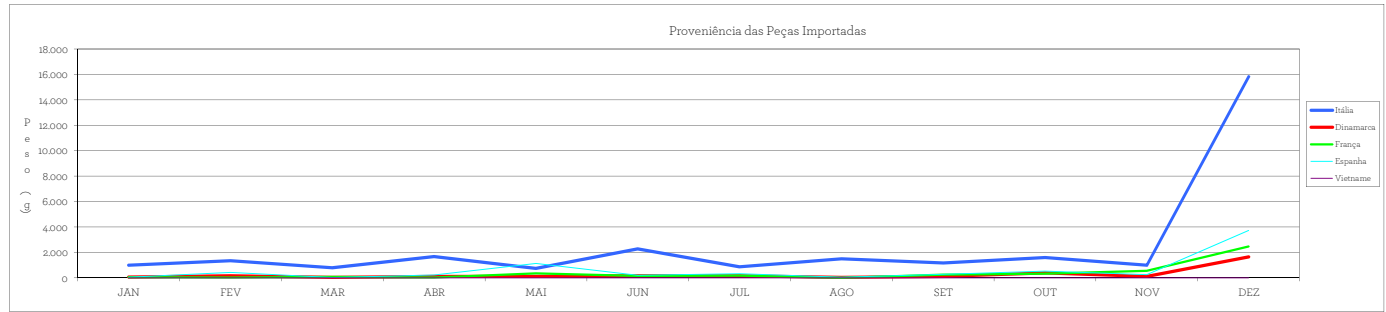
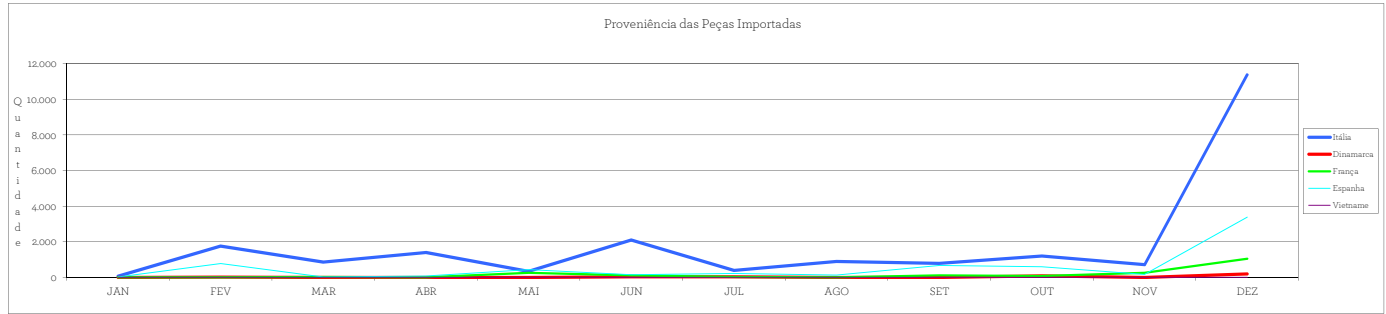
	JAN		FEV		MAR		ABR		MAI		JUN		JUL		AGO		SET		OUT		NOV		DEZ		TOTAL		%	%
	QTD	Peso (g)	QTD	Peso (g)	QTD	Peso (g)	QTD	Peso (g)	QTD	Peso (g)	QTD	Peso (g)	QTD	Peso (g)	QTD	Peso (g)	QTD	Peso (g)	QTD	Peso (g)	QTD	Peso (g)	QTD	Peso (g)	QTD	Pesos		
Alemanha	0	0,0	0	0,0	1	8,4	0	0,0	1	3,9	0	0,0	0	0,0	2	20,2	2	1,2	2	23,5	1	6,4	12	90,8	21	15,44	28,8%	38,0%
França	0	0,0	0	0,0	0	0,0	0	0,0	0	0,0	2	10,5	1	6,7	0	0,0	1	4,5	0	0,0	0	0,0	4	21,7	8	43,4	11,0%	10,7%
Espanha	0	0,0	0	0,0	0	0,0	0	0,0	0	0,0	0	0,0	0	0,0	0	0,0	0	0,0	0	0,0	0	0,0	0	0,0	0	0,0	0,0%	0,0%
EUA	1	4,8	0	0,0	0	0,0	0	0,0	0	0,0	0	0,0	0	0,0	1	5,1	0	0,0	0	0,0	0	0,0	2	9,9	4	19,8	5,5%	4,9%
Áustria	1	2,8	0	0,0	4	20,1	1	8,7	0	0,0	0	0,0	0	0,0	0	0,0	0	0,0	0	0,0	0	0,0	8	40,1	14	71,7	19,2%	17,7%
China	0	0,0	0	0,0	0	0,0	0	0,0	0	0,0	0	0,0	0	0,0	0	0,0	1	3,2	0	0,0	0	0,0	1	3,2	2	6,4	2,7%	1,6%
Tailândia	0	0,0	0	0,0	0	0,0	0	0,0	0	0,0	0	0,0	0	0,0	0	0,0	0	0,0	0	0,0	0	0,0	0	0,0	0	0,0	0,0%	0,0%
Israel	0	0,0	0	0,0	0	0,0	0	0,0	0	0,0	0	0,0	0	0,0	0	0,0	0	0,0	0	0,0	0	0,0	0	0,0	0	0,0	0,0%	0,0%
Itália	1	18,4	0	0,0	0	0,0	0	0,0	0	0,0	0	0,0	0	0,0	0	0,0	0	0,0	1	6,2	0	0,0	2	24,6	4	49,2	5,5%	12,1%
Austrália	0	0,0	0	0,0	0	0,0	0	0,0	0	0,0	0	0,0	0	0,0	0	0,0	0	0,0	0	0,0	0	0,0	0	0,0	0	0,0	0,0%	0,0%
Hong Kong	0	0,0	0	0,0	0	0,0	0	0,0	0	0,0	0	0,0	0	0,0	10	30,5	0	0,0	0	0,0	0	0,0	10	30,5	20	61,0	27,4%	15,0%
Japão	0	0,0	0	0,0	0	0,0	0	0,0	0	0,0	0	0,0	0	0,0	0	0,0	0	0,0	0	0,0	0	0,0	0	0,0	0	0,0	0,0%	0,0%
Suiça	0	0,0	0	0,0	0	0,0	0	0,0	0	0,0	0	0,0	0	0,0	0	0,0	0	0,0	0	0,0	0	0,0	0	0,0	0	0,0	0,0%	0,0%
<b>TOTAL</b>	<b>3</b>	<b>26,0</b>	<b>0</b>	<b>0,0</b>	<b>5</b>	<b>28,5</b>	<b>1</b>	<b>8,7</b>	<b>1</b>	<b>3,9</b>	<b>2</b>	<b>10,5</b>	<b>1</b>	<b>6,7</b>	<b>13</b>	<b>55,8</b>	<b>4</b>	<b>8,9</b>	<b>3</b>	<b>29,7</b>	<b>1</b>	<b>6,4</b>	<b>39</b>	<b>220,8</b>	<b>73</b>	<b>405,9</b>	<b>100,0%</b>	<b>100,0%</b>



PROVENIÊNCIA DAS PEÇAS DE OUVESARIA DE IMPORTAÇÃO NA CLI - 2018

OURO

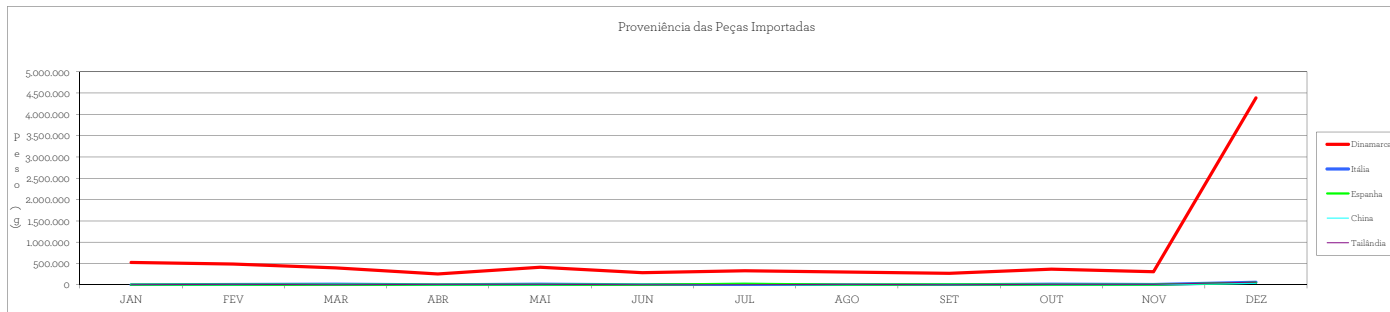
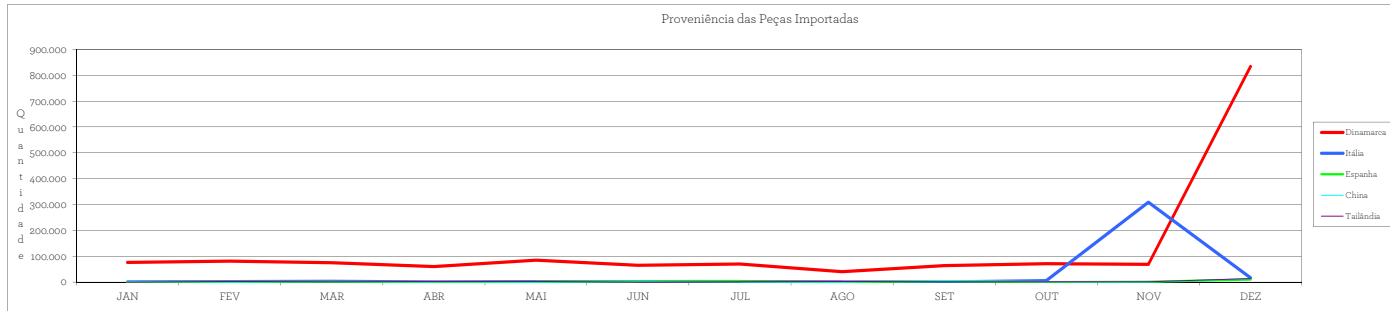
	JAN		FEV		MAR		ABR		MAI		JUN		JUL		AGO		SET		OUT		NOV		DEZ		TOTAL		%	%		
	QTD	Peso (g)	QTD	Peso (g)	QTD	Peso (g)	QTD	Peso (g)	QTD	Peso (g)	QTD	Peso (g)	QTD	Peso (g)	QTD	Peso (g)	QTD	Peso (g)	QTD	Peso (g)	QTD	Peso (g)	QTD	Peso (g)	QTD	Peso (g)				
Itália	72	989,2	1.752	1.342,1	856	780,5	1.401	1.664,3	328	748,2	2.090	2.267,9	392	868,1	887	1.497,4	789	1.166,2	1.203	1.599,5	716	990,2	11.358	15.831,1	21.854	29.744,7	52,7%	40,9%		
Dinamarca	0	61,2	15	150,4	0	40,7	1	118,7	0	111,3	31	153,4	29	162,8	0	28,4	4	104,3	84	390,2	0	102,9	192	1.659,7	356	3.084,0	0,9%	4,2%		
França	7	54,7	4	14,1	24	64,1	7	31,4	262	338,5	105	143,1	25	174,0	1	8,1	104	245,5	82	325,2	252	553,1	1.055	2.472,6	1.328	4.435,4	4,6%	6,0%		
Espanha	31	444,4	781	426,3	24	15,2	85	222,0	434	1.130,4	145	199,4	213	314,9	137	60,8	664	277,6	604	522,8	162	243,2	3.377	3.721,4	6.657	7.178,4	16,0%	9,7%		
Vietname	0	0,0	0	0,0	0	0,0	0	0,0	0	0,0	0	0,0	0	0,0	0	0,0	0	0,0	0	0,0	0	0,0	0	0,0	0	0,0	0,0%	0,0%		
Suiça	0	0,0	4	11,3	1	2,5	1	14	1	0,9	0	0,0	7	17,5	3	3,9	0	0,0	0	0,0	0	0,0	2	3,2	19	40,8	38	81,6	0,1%	0,1%
Turquia	49	154,5	47	242,5	95	291,4	579	2.137,9	19	275,7	35	225,5	248	391,4					132	979,0	753	990,6	8	69,7	1.966	5.758,2	3.332	11.516,4	9,5%	15,6%
Alemanha	6	25,6	3	13,1	8	61,1	20	64,9	37	148,7	32	237,2	0	0,0	4	19,0	1	1,8	14	133,2	15	79,8	147	835,3	287	1.619,2	0,7%	2,2%		
Tailândia	0	0,0	79	201,5	0	0,0	0	0,0	1.110	2.060,2	0	0,0	189	378,8	79	135,8	180	574,3	72	239,2	261	638,5	1.961	4.282,2	3.922	8.954,4	9,5%	11,6%		
Hong Kong	0	0,0	0	0,0	31	35,5	0	0,0	0	0,0	0	0,0	23	42,6	62	77,4	0	0,0	445	1.640,1	0	0,0	754	2.408,1	1.955	4.571,0	2,9%	6,2%		
Holanda	4	7,9	0	0,0	0	0,0	1	5,5	0	0,0	0	0,0	0	0,0	0	0,0	0	0,0	0	0,0	0	0,0	5	12,5	19	25,0	0,0%	0,0%		
ETIA	0	0,0	9	15,9	1	12,3	2	5,7	3	10,5	4	14,0	4	7,8	55	149,1	8	21,3	3	10,3	2	4,2	95	279,2	184	531,4	0,4%	0,7%		
Brasil	0	0,0	4	5,6	2	13,2	0	0,0	0	0,0	52	219,7	0	0,0	6	25,2	4	18,5	187	404,5	25	69,2	326	872,2	606	1.628,1	1,5%	2,2%		
Austria	4	8,2	10	17,8	17	48,7	3	5,8	5	26,1	5	7,8	10	36,1	6	44,6	1	1,9	2	4,2	8	21,1	81	272,7	152	495,0	0,4%	0,7%		
Rep. Checa	0	0,0	0	0,0	0	0,0	0	0,0	4	14,2	0	0,0	0	0,0	0	0,0	0	0,0	0	0,0	0	0,0	4	14,2	8	28,4	0,0%	0,0%		
Mónaco	0	0,0	0	0,0	0	0,0	0	0,0	0	0,0	0	0,0	0	0,0	0	0,0	0	0,0	0	0,0	0	0,0	0	0,0	0	0,0	0,0%	0,0%		
Bélgica	0	0,0	0	0,0	0	0,0	0	0,0	0	0,0	0	0,0	0	0,0	0	0,0	0	0,0	0	0,0	0	0,0	0	0,0	0	0,0	0,0%	0,0%		
Índia	0	0,0	0	0,0	0	0,0	0	0,0	0	0,0	0	0,0	0	0,0	0	0,0	0	0,0	0	0,0	0	0,0	0	0,0	0	0,0	0,0%	0,0%		
Egipto	0	0,0	0	0,0	0	0,0	0	0,0	0	0,0	0	0,0	0	0,0	0	0,0	0	0,0	0	0,0	0	0,0	0	0,0	0	0,0	0,0%	0,0%		
Chile	0	0,0	0	0,0	0	0,0	0	0,0	0	0,0	0	0,0	0	0,0	0	0,0	0	0,0	0	0,0	0	0,0	0	0,0	0	0,0	0	0,0%	0,0%	
Angola	0	0,0	0	0,0	0	0,0	0	0,0	0	0,0	0	0,0	0	0,0	0	0,0	0	0,0	0	0,0	10	23,3	10	23,3	20	46,6	0,0%	0,1%		
Austrália	0	0,0	0	0,0	0	0,0	0	0,0	0	0,0	0	0,0	0	0,0	0	0,0	0	0,0	0	0,0	0	0,0	0	0,0	2	2,2	2	2,2	0,0%	0,0%
Canadá	0	0,0	0	0,0	0	0,0	0	0,0	0	0,0	3	4,2	9	11,3	0	0,0	0	0,0	0	0,0	0	0,0	0	0,0	5	4,2	10	8,4	0,0%	0,0%
China	0	0,0	0	0,0	0	0,0	0	0,0	0	0,0	0	0,0	0	0,0	0	0,0	0	0,0	0	0,0	0	0,0	0	0,0	0	0,0	0	0,0%	0,0%	
Colômbia	0	0,0	0	0,0	0	0,0	0	0,0	0	0,0	0	0,0	0	0,0	0	0,0	0	0,0	0	0,0	0	0,0	0	0,0	0	0,0	0	0,0%	0,0%	
Grécia	0	0,0	0	0,0	0	0,0	0	0,0	0	0,0	61	55,0	0	0,0	0	0,0	0	0,0	0	0,0	0	0,0	61	55,0	122	110,0	0,0%	0,1%		
Israel	0	0,0	1	1,8	0	0,0	0	0,0	1	4,0	1	0,9	0	0,0	0	0,0	0	0,0	0	0,0	3	5,2	8	11,9	12	23,8	0,0%	0,0%		
Japão	0	0,0	0	0,0	0	0,0	0	0,0	0	0,0	0	0,0	0	0,0	0	0,0	0	0,0	0	0,0	0	0,0	0	0,0	0	0,0	0,0%	0,0%		
Naruega	0	0,0	0	0,0	0	0,0	0	0,0	0	0,0	0	0,0	0	0,0	2	9,6	0	0,0	0	0,0	0	0,0	2	9,6	4	19,2	0,0%	0,0%		
México	0	0,0	0	0,0	0	0,0	0	0,0	0	0,0	0	0,0	0	0,0	0	0,0	0	0,0	0	0,0	0	0,0	0	0,0	2	2,5	0	5,0	0,0%	0,0%
Dubai	0	0,0	0	0,0	0	0,0	0	0,0	0	0,0	0	0,0	0	0,0	0	0,0	0	0,0	0	0,0	2	3,8	2	3,8	4	7,6	0,0%	0,0%		
África do Sul	0	0,0	0	0,0	0	0,0	0	0,0	0	0,0	0	0,0	0	0,0	0	0,0	0	0,0	0	0,0	0	0,0	1	0,0	1	0,0	0,0%	0,0%		
Reino Unido	0	0,0	0	0,0	0	0,0	0	0,0	0	0,0	0	0,0	0	0,0	0	0,0	0	0,0	0	0,0	0	0,0	0	0,0	0	0,0	0	0,0%	0,0%	
Emirados Arabes Unidos	0	0,0	0	0,0	0	0,0	0	0,0	0	0,0	0	0,0	0	0,0	0	0,0	0	0,0	0	0,0	0	0,0	0	0,0	0	0,0	0	0,0%	0,0%	
Taiwan	0	0,0	0	0,0	0	0,0	0	0,0	0	0,0	0	0,0	0	0,0	0	0,0	0	0,0	1	2,7	0	0,0	1	2,7	2	5,4	0,0%	0,0%		
<b>TOTAL</b>	<b>173</b>	<b>1.344,2</b>	<b>2.709</b>	<b>2.442,5</b>	<b>1.066</b>	<b>1.362,2</b>	<b>2.100</b>	<b>4.257,6</b>	<b>2.204</b>	<b>4.868,8</b>	<b>2.567</b>	<b>3.529,0</b>	<b>1.181</b>	<b>2.763,9</b>	<b>1.262</b>	<b>2.059,3</b>	<b>1.885</b>	<b>3.391,5</b>	<b>3.450</b>	<b>6.319,0</b>	<b>1.466</b>	<b>2.817,5</b>	<b>21.430</b>	<b>41.496</b>	<b>73.732,6</b>	<b>100,0%</b>	<b>100,0%</b>			



PROVENIÊNCIA DAS PEÇAS DE URIVESARIA DE IMPORTAÇÃO NA CLI - 2018

PRATA

	JAN		FEV		MAR		ABR		MAI		JUN		JUL		AGO		SET		OUT		NOV		DEZ		TOTAL		QTD	Peso		
	QTD	Peso (g)	QTD	Peso (g)	QTD	Peso (g)	QTD	Peso (g)	QTD	Peso (g)	QTD	Peso (g)	QTD	Peso (g)	QTD	Peso (g)	QTD	Peso (g)	QTD	Peso (g)	QTD	Peso (g)	QTD	Peso (g)	QTD	Peso (g)				
Dinamarca	76.029	525.829,3	80.720	488.141,8	74.343	394.803,7	60.056	255.157,6	84.957	411.154,0	63.898	282.568,8	69.067	327.521,8	39.377	298.802,7	63.338	269.072,6	71.054	365.267,6	68.231	308.327,1	833.687	4.383.907,1	1.584.777	8.310.952,1	90,5%	93,3%		
Itália	417	1.637,1	1.087	3.171,4	2.591	10.878,6	588	1.558,0	1.274	11.255,0	323	681,1	890	4.313,0	512	1.946,9	89	500,5	4.772	13.507,5	1788	5.408,4	15.804	60.678,7	30.224	115.532,2	1,7%	1,3%		
Espanha	0	0,0	135	331,2	361	4.105,5	0	0,0	283	591,5	1.645	2.749,0	3.311	23.322,3	0	0,0	3.080	12.803,3	65	790,3	337	1.744,8	9.218	46.408,5	18.436	92.817,0	1,1%	1,0%		
China	1.331	3.183,3	18	53,6	2.313	6.915,6	900	2.104,5	2	15,0	2.510	7.131,6	0	0,0	0	0,0	5.694	12.887,0	420	1.236,1	4	12,0	13.201	33.541,5	26.402	67.043,0	1,5%	0,8%		
Tailândia	0	0,0	2.510	8.184,2	100	211,2	2.200	6.669,7	1.820	12.486,9	8	18,6	685	3.266,6	1.445	10.611,4	780	1.905,9	942	6.646,2	1.155	9.595,1	12.490	62.603,6	24.144	122.280,4	1,4%	1,4%		
México	0	0,0	0	0,0	4.284	32.154,1	0	0,0	0	0,0	0	0,0	0	0,0	1.054	3.893,8	2	4,6	0	0,0	165	722,7	0	0,0	5.505	36.775,2	11.012	73.550,4	0,6%	0,8%
Alemanha	751	824,0	1.523	2.708,0	3.990	12.309,4	578	490,3	2.502	5.531,1	639	1.372,2	1.849	2.575,0	2.592	4.671,5	601	1.451,9	0	0,0	1.990	3.309,8	17.280	35.512,9	34.458	70.750,0	2,0%	0,8%		
Vietname	0	0,0	0	0,0	0	0,0	0	0,0	0	0,0	0	0,0	0	0,0	0	0,0	0	0,0	0	0,0	0	0,0	0	0,0	0	0,0	0	0,0	0,0%	0,0%
Frância	0	0,0	0	0,0	3	17,4	0	0,0	0	0,0	0	0,0	0	0,0	219	600,7	73	393,9	0	0,0	450	1.869,3	4	26,1	751	2.920,3	1.500	5.827,6	0,1%	0,1%
Hong Kong	0	0,0	0	0,0	0	0,0	295	1.559,6	0	0,0	448	955,3	1.590	4.269,8	0	0,0	455	1.681,1	0	0,0	2.725	9.143,9	5.470	18.267,8	0,3%	0,2%				
Holanda	390	1.190,1	308	1.074,8	65	225,6	69	245,6	161	482,2	107	444,5	62	270,9	246	871,5	205	696,5	41	105,5	75	305,3	1.540	37.987	3.380	13.517,4	0,2%	0,1%		
Taiwan	0	0,0	0	0,0	0	0,0	0	0,0	1.895	1.557,6	0	0,0	0	0,0	0	0,0	0	0,0	0	0,0	1.595	1.557,6	3.392	3.115,9	0,2%	0,0%				
India	0	0,0	0	0,0	0	0,0	0	0,0	0	0,0	2	10,2	0	0,0	0	0,0	0	0,0	0	0,0	2	10,5	4	21,0	0,0%	0,0%				
Turquia	1.258	3.195,6	0	0,0	0	0,0	0	0,0	0	0,0	0	0,0	0	0,0	0	0,0	292	717,8	286	236,3	0	0,0	1.836	4.149,7	3.672	8.299,4	0,2%	0,1%		
Suécia	0	0,0	0	0,0	0	0,0	0	0,0	0	0,0	0	0,0	0	0,0	0	0,0	0	0,0	0	0,0	0	0,0	0	0,0	0	0,0	0,0%	0,0%		
Áustria	0	0,0	0	0,0	0	0,0	0	0,0	0	0,0	2	14,1	2	9,0	2	10,8	0	0,0	0	0,0	0	0,0	6	33,9	12	67,8	0,0%	0,0%		
Bielorrússia	0	0,0	0	0,0	0	0,0	0	0,0	0	0,0	0	0,0	0	0,0	0	0,0	0	0,0	0	0,0	0	0,0	0	0,0	0	0,0	0,0%	0,0%		
Malásia	0	0,0	0	0,0	0	0,0	0	0,0	0	0,0	0	0,0	0	0,0	0	0,0	0	0,0	0	0,0	0	0,0	0	0,0	0	0,0	0,0%	0,0%		
Chipre	0	0,0	0	0,0	0	0,0	0	0,0	0	0,0	0	0,0	0	0,0	0	0,0	0	0,0	0	0,0	0	0,0	0	0,0	0	0,0	0,0%	0,0%		
EUA	0	0,0	2	8,5	10	140,1	0	0,0	5	34,9	0	0,0	0	0,0	0	0,0	2	17,2	8	11,5	0	0,0	27	212,3	54	424,5	0,0%	0,0%		
Israel	0	0,0	0	0,0	0	0,0	0	0,0	0	0,0	0	0,0	0	0,0	0	0,0	0	0,0	0	0,0	0	0,0	0	0,0	0	0,0	0,0%	0,0%		
Canadá	0	0,0	0	0,0	0	0,0	0	0,0	0	0,0	0	0,0	0	0,0	0	0,0	0	0,0	0	0,0	0	0,0	0	0,0	0	0,0	0,0%	0,0%		
Novo Zelândia	0	0,0	0	0,0	0	0,0	0	0,0	0	0,0	0	0,0	0	0,0	0	0,0	0	0,0	0	0,0	0	0,0	0	0,0	0	0,0	0,0%	0,0%		
Pará	0	0,0	0	0,0	0	0,0	0	0,0	0	0,0	0	0,0	0	0,0	0	0,0	0	0,0	0	0,0	0	0,0	0	0,0	0	0,0	0,0%	0,0%		
Suica	0	0,0	0	0,0	0	0,0	0	0,0	0	0,0	0	0,0	0	0,0	0	0,0	0	0,0	0	0,0	0	0,0	0	0,0	0	0,0	0,0%	0,0%		
Bélgica	0	0,0	0	0,0	0	0,0	0	0,0	0	0,0	0	0,0	0	0,0	0	0,0	0	0,0	0	0,0	0	0,0	0	0,0	0	0,0	0,0%	0,0%		
Brasil	0	0,0	0	0,0	0	6,2	0	0,0	0	0,0	0	0,0	0	0,0	0	0,0	0	0,0	1	7,2	287	572,8	288	586,2	576	1.172,4	0,0%	0,0%		
Coreia do Sul	0	0,0	0	0,0	0	0,0	0	0,0	0	0,0	0	0,0	0	0,0	0	0,0	0	0,0	0	0,0	0	0,0	0	0,0	0	0,0	0,0%	0,0%		
Estonia	0	0,0	0	0,0	0	0,0	0	0,0	0	0,0	0	0,0	0	0,0	0	0,0	0	0,0	0	0,0	0	0,0	0	0,0	0	0,0	0,0%	0,0%		
Indonésia	0	0,0	0	0,0	0	0,0	0	0,0	0	0,0	0	0,0	0	0,0	2	34,7	0	0,0	3	58,6	0	0,0	5	93,3	10	186,6	0,0%	0,0%		
Japão	0	0,0	0	0,0	0	0,0	0	0,0	0	0,0	0	0,0	0	0,0	0	0,0	0	0,0	0	0,0	0	0,0	0	0,0	0	0,0	0,0%	0,0%		
Polónia	0	0,0	0	0,0	0	0,0	0	0,0	0	0,0	0	0,0	0	0,0	0	0,0	0	0,0	0	0,0	0	0,0	0	0,0	0	0,0	0,0%	0,0%		
Mónaco	0	0,0	2	3,5	0	0,0	0	0,0	0	0,0	0	0,0	0	0,0	0	0,0	0	0,0	0	0,0	0	0,0	2	3,5	4	7,0	0,0%	0,0%		
Marrocos	0	0,0	0	0,0	0	0,0	0	0,0	2	24,0	0	0,0	0	0,0	0	0,0	0	0,0	0	0,0	2	24,0	4	48,0	4	48,0	0,0%	0,0%		
Albânia	0	0,0	0	0,0	0	0,0	0	0,0	0	0,0	0	0,0	0	0,0	0	0,0	1	85,8	0	0,0	0	0,0	1	89,8	2	179,6	0,0%	0,0%		
Reino Unido	0	0,0	14	220,3	0	0,0	148	415,0	182	132,2	0	0,0	7	21,6	0	0,0	33	87,8	32	1.285,9	405	1.188,1	1.933	5.792,9	3.101	8.135,6	0,2%	0,1%		
<b>TOTAL</b>	<b>80.145</b>	<b>535.869,1</b>	<b>88.319</b>	<b>503.897,3</b>	<b>88.161</b>	<b>461.698,4</b>	<b>64.791</b>	<b>268.192,3</b>	<b>82.894</b>	<b>443.230,3</b>	<b>69.657</b>	<b>295.943,7</b>	<b>78.696</b>	<b>370.733,1</b>	<b>44.351</b>	<b>317.345,9</b>	<b>74.116</b>	<b>300.169,3</b>	<b>78.994</b>	<b>393.330,7</b>	<b>74.281</b>	<b>330.493,5</b>	<b>918.128</b>	<b>4.689.874,1</b>	<b>1.750.534</b>	<b>8.910.848,1</b>	<b>100,0%</b>	<b>100,0%</b>		

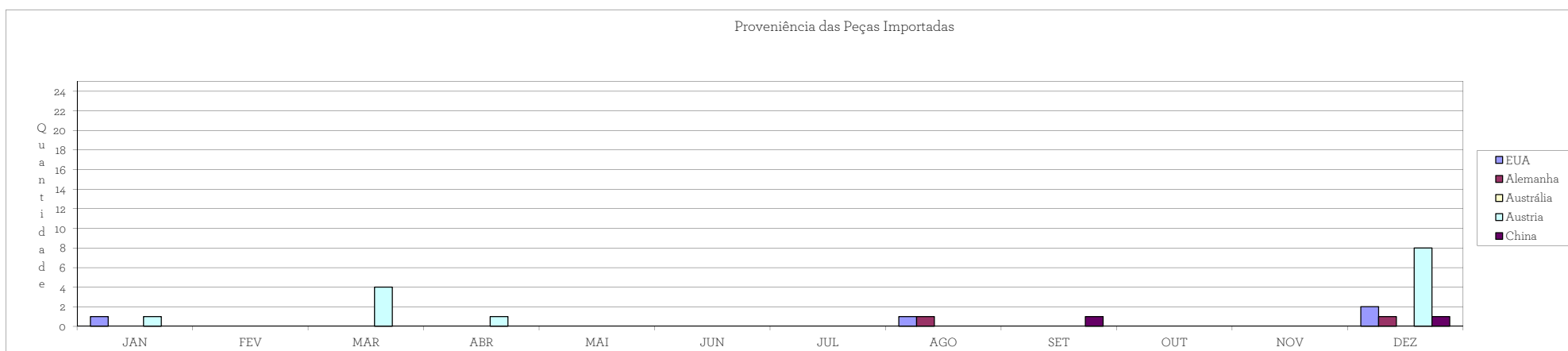


PROVENIÊNCIA DAS PEÇAS DE OURIVESARIA DE IMPORTAÇÃO NA CLI - 2018

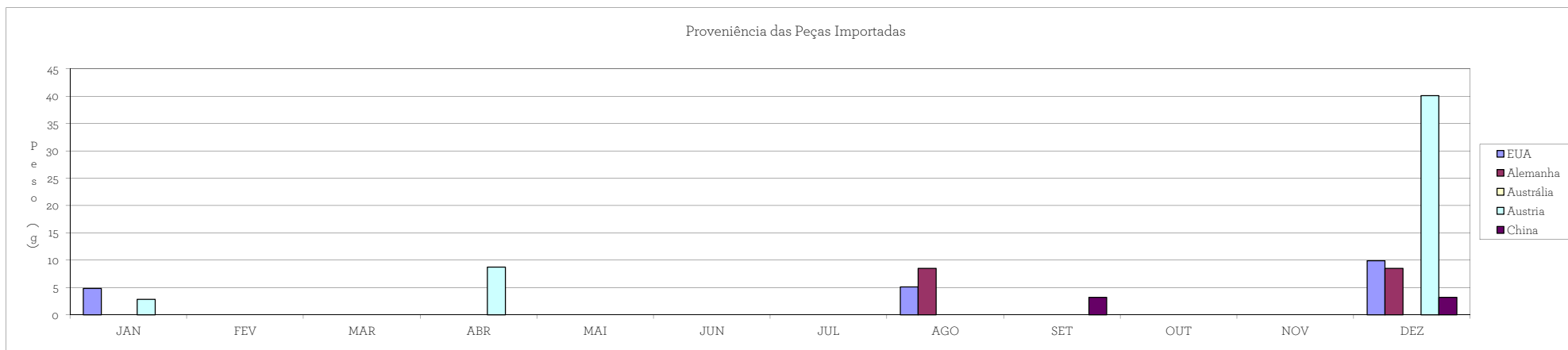
PLATINA

	JAN		FEV		MAR		ABR		MAI		JUN		JUL		AGO		SET		OUT		NOV		DEZ		TOTAL		%			
	QTD	Peso (g)	QTD	Peso (g)	QTD	Peso (g)	QTD	Peso (g)	QTD	Peso (g)	QTD	Peso (g)	QTD	Peso (g)	QTD	Peso (g)	QTD	Peso (g)	QTD	Peso (g)	QTD	Peso (g)	QTD	Peso (g)	QTD	Peso (g)	QTD	Pesos		
EUA	1	4,8	0	0,0	0	0,0	0	0,0	0	0,0	0	0,0	0	0,0	1	5,1	0	0,0	0	0,0	0	0,0	0	0,0	2	9,9	4	19,8	8,7%	8,8%
Alemanha	0	0,0	0	0,0	0	0,0	0	0,0	0	0,0	0	0,0	0	0,0	1	8,5	0	0,0	0	0,0	0	0,0	0	0,0	1	8,5	2	17,0	4,3%	7,6%
Austrália	0	0,0	0	0,0	0	0,0	0	0,0	0	0,0	0	0,0	0	0,0	0	0,0	0	0,0	0	0,0	0	0,0	0	0,0	0	0,0	0	0,0	0,0%	0,0%
Austria	1	2,8	0	0,0	4	20,1	1	8,7	0	0,0	0	0,0	0	0,0	0	0,0	0	0,0	0	0,0	0	0,0	0	0,0	8	40,1	14	71,7	30,4%	31,9%
China	0	0,0	0	0,0	0	0,0	0	0,0	0	0,0	0	0,0	0	0,0	1	3,2	0	0,0	0	0,0	0	0,0	0	0,0	1	3,2	2	6,4	4,3%	2,8%
Israel	0	0,0	0	0,0	0	0,0	0	0,0	0	0,0	0	0,0	0	0,0	0	0,0	0	0,0	0	0,0	0	0,0	0	0,0	0	0,0	0	0,0	0,0%	0,0%
Tailândia	0	0,0	0	0,0	0	0,0	0	0,0	0	0,0	0	0,0	0	0,0	0	0,0	0	0,0	0	0,0	0	0,0	0	0,0	0	0,0	0	0,0	0,0%	0,0%
Hong Kong	0	0,0	0	0,0	0	0,0	0	0,0	0	0,0	0	0,0	0	0,0	10	30,5	0	0,0	0	0,0	0	0,0	0	0,0	10	30,5	20	61,0	43,5%	27,1%
Itália	1	18,4	0	0,0	0	0,0	0	0,0	0	0,0	0	0,0	0	0,0	0	0,0	0	0,0	1	6,2	0	0,0	2	24,6	4	49,2	8,7%	21,9%		
Suíça	0	0,0	0	0,0	0	0,0	0	0,0	0	0,0	0	0,0	0	0,0	0	0,0	0	0,0	0	0,0	0	0,0	0	0,0	0	0,0	0	0,0	0,0%	0,0%
<b>TOTAL</b>	<b>3</b>	<b>26,0</b>	<b>0</b>	<b>0,0</b>	<b>4</b>	<b>20,1</b>	<b>1</b>	<b>8,7</b>	<b>0</b>	<b>0,0</b>	<b>0</b>	<b>0,0</b>	<b>0</b>	<b>0,0</b>	<b>12</b>	<b>44,1</b>	<b>1</b>	<b>3,2</b>	<b>1</b>	<b>6,2</b>	<b>0</b>	<b>0,0</b>	<b>24</b>	<b>116,8</b>	<b>46</b>	<b>225,1</b>	<b>100,0%</b>	<b>100,0%</b>		

Proveniência das Peças Importadas

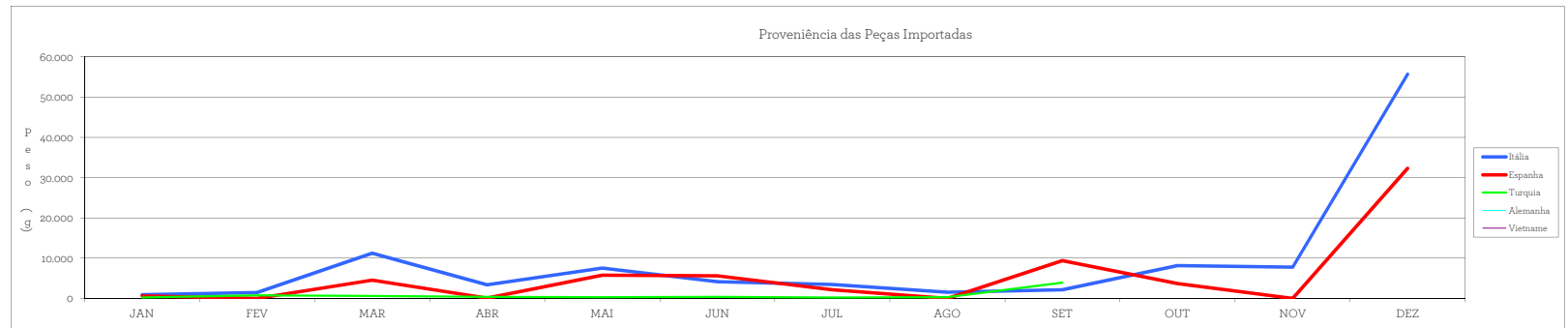
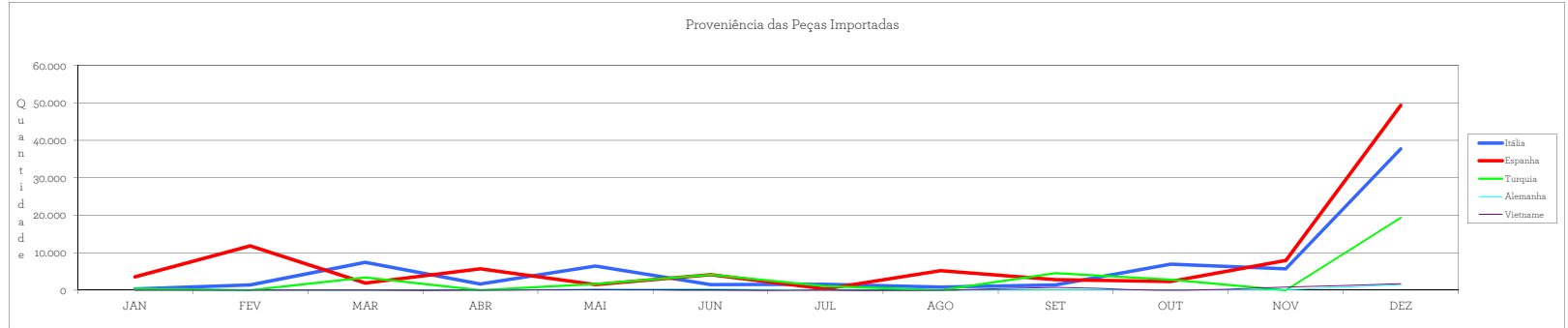


Proveniência das Peças Importadas



PROVENIÊNCIA DAS PEÇAS DE OURIRESARIA DE IMPORTAÇÃO NA CPO - 2018  
OURO

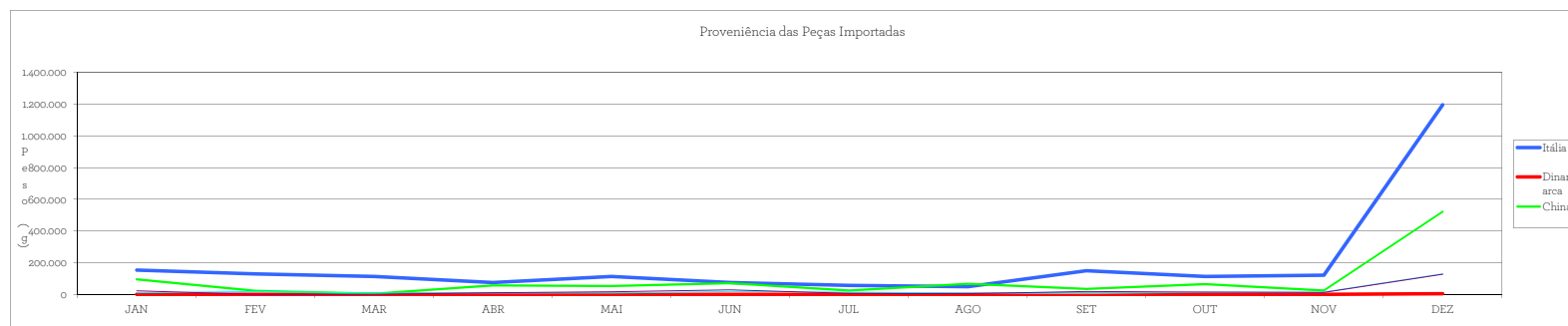
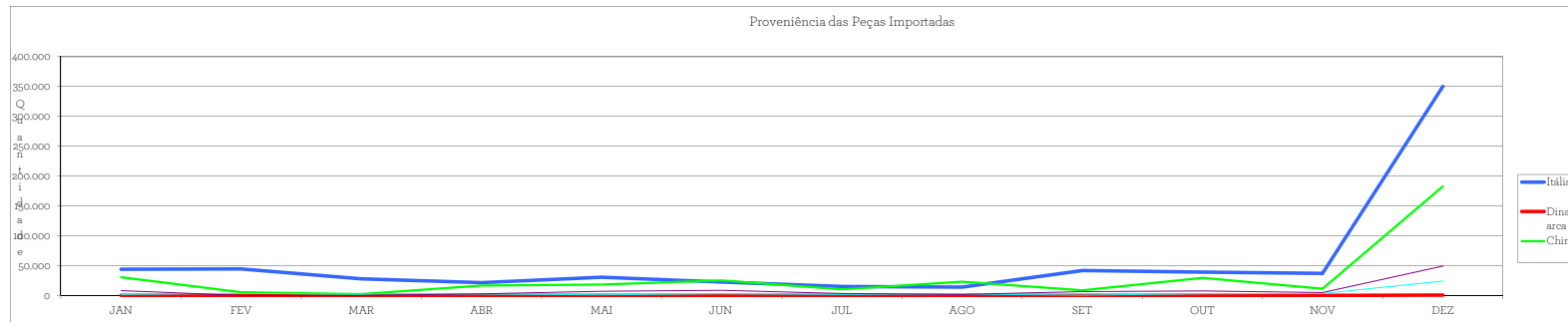
	JAN		FEV		MAR		ABR		MAI		JUN		JUL		AGO		SET		OUT		NOV		DEZ		TOTAL		%	
	QTD	Peso (g)	QTD	Peso (g)	QTD	Peso (g)	QTD	Peso (g)	QTD	Peso (g)	QTD	Peso (g)	QTD	Peso (g)	QTD	Peso (g)	QTD	Peso (g)	QTD	Peso (g)	QTD	Peso (g)	QTD	Peso (g)	QTD	Peso (g)	QTD	Pesos
Itália	327	872,7	1.458	1.401,6	7.455	11.195,1	1.670	3.364,3	6.508	7.517,6	1.507	4.107,6	1.619	3.444,5	843	1.503,4	1.410	2.131,3	6.993	8.112,2	5.737	7.734,5	37.642	55.690,5	73.169	107.075,3	32,3%	44,7%
Espanha	3.552	1.243,6	11.865	2.953,8	1.948	1.389,1	5.757	1.980,6	1.494	1.442,4	4.186	1.787,1	391	863,2	5.268	1.325,7	2.880	991,3	2.371	1.464,6	7.998	2.834,9	49.329	19.463,7	97.038	37.740,0	42,8%	15,8%
Turquia	485	576,2	0	0,0	3.396	4.481,1	11	55,7	1.649	5.752,0	4.180	5.574,6	1.127	2.145,0	0	0,0	4.609	9.345,6	2.827	3.653,9	0	0,0	19.339	32.308,8	37.623	63.892,9	16,6%	26,7%
Alemanha	21	108,9	65	277,5	60	190,3	49	183,8	363	712,6	349	615,5	47	323,6	54	284,9	143	310,8	80	179,1	111	290,7	1.548	3.857,0	2.890	7.334,7	1,3%	3,1%
Vietname	0	0,0	0	0,0	0	0,0	0	0,0	175	119,0	0	0,0	0	0,0	0	0,0	734	408,8	0	0,0	829	660,0	1.738	1.187,8	3.476	2.375,6	1,5%	1,0%
França	46	163,5	51	102,6	46	33,2	753	770,7	266	589,2	1.221	1.484,4	237	393,0	83	202,3	154	282,8	88	199,1	863	1.027,0	4.304	5.643,6	8.112	10.891,4	3,6%	4,5%
Dinamarca	0	0,0	0	0,0	0	0,0	0	0,0	0	1,4	0	1,0	2	2,0	0	0,0	0	0,0	0	0,0	39	53,3	45	61,3	86	119,0	0,0%	0,0%
Rep. Checa	20	72,7	39	155,1	59	247,0	40	195,3	51	230,5	94	358,2	120	541,6	0	0,0	49	197,2	0	0,0	27	115,0	501	2.130,4	1.000	4.243,0	0,4%	1,8%
Brasil	22	59,6	15	15,7	0	0,0	21	82,8	53	145,3	66	129,5	30	85,5	0	0,0	164	190,2	0	0,0	115	99,5	551	869,1	1.037	1.677,2	0,5%	0,7%
Hong Kong	0	0,0	0	0,0	0	0,0	0	0,0	0	0,0	0	0,0	0	0,0	0	0,0	0	0,0	0	0,0	0	0,0	0	0,0	0	0,0	0,0%	0,0%
Índia	0	0,0	0	0,0	0	0,0	0	0,0	0	0,0	0	0,0	0	0,0	0	0,0	0	0,0	0	0,0	0	0,0	0	0,0	0	0,0	0,0%	0,0%
EUA	0	0,0	2	1,4	0	0,0	0	0,0	1	3,2	0	0,0	4	6,0	1	0,9	2	69,2	1	43,1	0	0,0	11	123,8	22	247,6	0,0%	0,1%
Tailândia	0	0,0	0	0,0	0	0,0	141	497,6	88	199,0	0	0,0	0	0,0	47	125,1	0	0,0	0	0,0	0	0,0	276	821,7	552	1.643,4	0,2%	0,7%
Bélgica	0	0,0	0	0,0	0	0,0	0	0,0	0	0,0	27	35,5	0	0,0	0	0,0	0	0,0	0	0,0	0	0,0	35	86,3	62	121,8	0,0%	0,1%
Grecia	0	0,0	0	0,0	0	0,0	0	0,0	0	0,0	0	0,0	0	0,0	0	0,0	0	596	668,0	16	22,2	612	690,2	1.224	1.380,4	0,5%	0,6%	
China	0	0,0	0	0,0	0	0,0	0	0,0	0	0,0	60	56,1	0	0,0	0	0,0	0	0,0	0	0,0	0	0,0	60	56,1	120	112,2	0,1%	0,0%
Suíça	0	0,0	0	0,0	10	100,0	0	0,0	1	10,1	0	0,0	0	0,0	0	0,0	0	0,0	0	0,0	2	10,0	13	120,1	26	240,2	0,0%	0,1%
Israel	0	0,0	0	0,0	0	0,0	0	0,0	0	0,0	0	0,0	2	4,1	0	0,0	0	0,0	0	0,0	4	1,0	6	5,1	12	10,2	0,0%	0,0%
Austria	0	0,0	0	0,0	0	0,0	0	0,0	0	0,0	0	0,0	0	0,0	0	0,0	0	0,0	0	0,0	0	0,0	0	0,0	0	0,0	0,0%	0,0%
Holanda	0	0,0	0	0,0	0	0,0	27	136,5	0	0,0	0	0,0	0	0,0	0	0,0	0	0,0	0	0,0	0	0,0	27	136,5	54	273,0	0,0%	0,1%
Austrália	0	0,0	0	0,0	0	0,0	0	0,0	0	0,0	0	0,0	0	0,0	0	0,0	0	0,0	0	0,0	0	0,0	0	0,0	0	0,0	0,0%	0,0%
Noruega	0	0,0	0	0,0	0	0,0	0	0,0	0	0,0	0	0,0	0	0,0	0	0,0	0	0,0	0	0,0	0	0,0	0	0,0	0	0,0	0,0%	0,0%
Polónia	0	0,0	0	0,0	0	0,0	0	0,0	0	0,0	0	0,0	0	0,0	0	0,0	0	0,0	0	0,0	0	0,0	0	0,0	0	0,0	0,0%	0,0%
Emirados Árabes Unidos	0	0,0	0	0,0	0	0,0	0	0,0	0	0,0	0	0,0	0	0,0	5	6,7	0	0,0	0	0,0	0	0,0	5	6,7	10	13,4	0,0%	0,0%
Mónaco	0	0,0	0	0,0	0	0,0	0	0,0	0	0,0	0	0,0	0	0,0	0	0,0	0	0,0	0	0,0	0	0,0	0	0,0	0	0,0	0,0%	0,0%
<b>TOTAL</b>	<b>4.473</b>	<b>3.097,2</b>	<b>13.495</b>	<b>4.907,7</b>	<b>12.974</b>	<b>17.635,8</b>	<b>8.469</b>	<b>7.267,3</b>	<b>10.649</b>	<b>16.722,3</b>	<b>11.689</b>	<b>14.149,5</b>	<b>3.579</b>	<b>7.806,5</b>	<b>6.301</b>	<b>3.449,0</b>	<b>10.145</b>	<b>13.927,2</b>	<b>12.956</b>	<b>14.320,0</b>	<b>15.741</b>	<b>12.848,1</b>	<b>116.042</b>	<b>123.258,7</b>	<b>226.513</b>	<b>239.391,3</b>	<b>100,0%</b>	<b>100,0%</b>



PROVENIÊNCIA DAS PEÇAS DE OURIVESARIA DE IMPORTAÇÃO NA CPO - 2018

PRATA

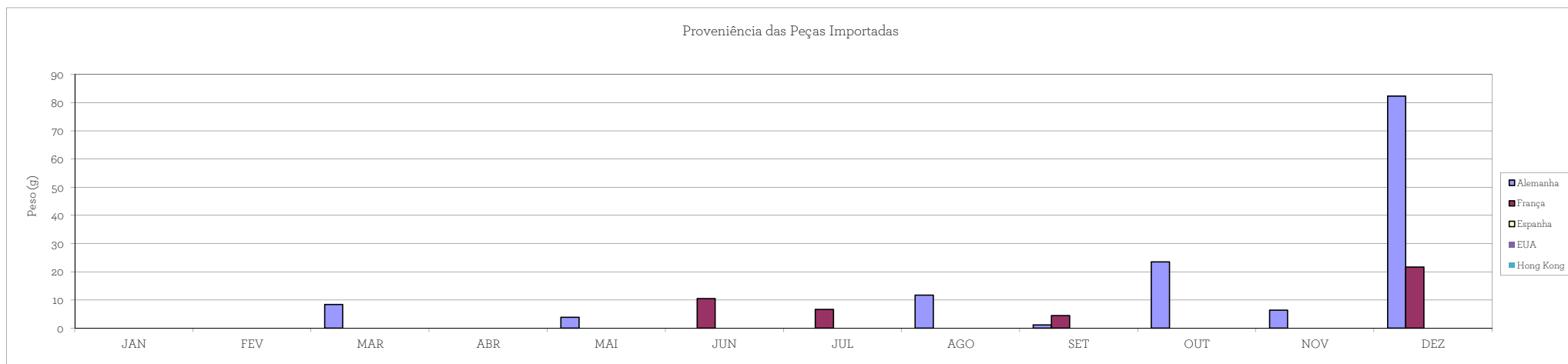
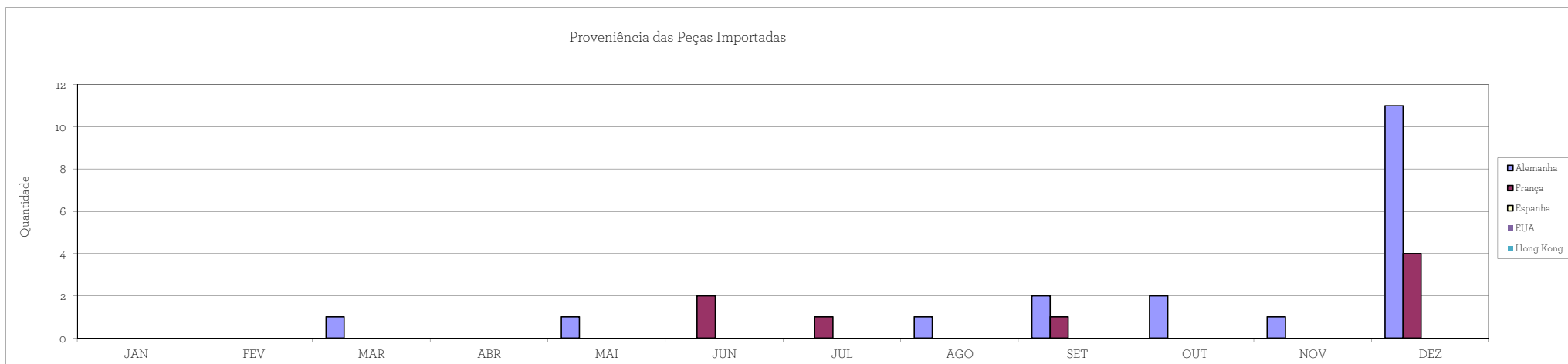
	JAN		FEV		MAR		ABR		MAI		JUN		JUL		AGO		SET		OUT		NOV		DEZ		TOTAL		%	%		
	QTD	Peso (g)	QTD	Peso (g)	QTD	Peso (g)	QTD	Peso (g)	QTD	Peso (g)	QTD	Peso (g)	QTD	Peso (g)	QTD	Peso (g)	QTD	Peso (g)	QTD	Peso (g)	QTD	Peso (g)	QTD	Peso (g)	QTD	Peso				
Itália	43.751	153.339,3	44.257	128.424,9	27.903	112.112,1	21.392	75.036,3	30.200	111.057,3	22.547	73.554,8	14.647	55.495,5	14.030	48.952,0	41.400	148.794,8	39.125	113.032,3	36.876	120.886,3	35.015	119,6.293,4	696.312	2.338.950,7	48,9%	50,3%		
Dinamarca	81	665,8	37	608,7	34	586,7	0	0,0	51	425,5	8	122,6	0	0,0	0	0,0	0	0,0	1	16,1	64	605,7	276	3.031,1	552	6.062,2	0,0%	0,1%		
China	30.197	93.596,2	5.466	22.492,4	1.011	4.008,0	16.665	56.140,9	18.110	52.122,2	24.988	70.364,6	9.957	24.381,9	22.744	67.056,4	8.510	34.044,6	29.326	64.455,1	11.347	24.277,5	182.949	522.217,5	962.174	1.035.227,3	23,8%	23,3%		
Espanha	1.315	9.611,9	3.022	16.940,5	2.157	7.877,9	1.856	6.969,1	1.150	7.442,0	2.399	17.161,7	1.780	13.518,7	2.007	8.600,4	4.45	4.006,4	2.733	13.389,6	3.260	13.224,5	23.761	127.795,2	45.824	246.537,9	3,3%	5,3%		
Hong Kong	7.708	21.974,0	0	0,0	0	0,0	2.747	9.103,3	6.965	15.397,2	8.488	27.709,3	3.320	6.237,6	1.507	3.854,3	6.311	17.198,7	7.657	13.834,5	4.496	11.341,7	49.301	126.694,2	98.500	253.884,8	7,0%	5,4%		
Taiilândia	3482	7.758,1	1	3,0	6.428	16.046,4	711	1.601,4	2.220	6.891,1	537	1.465,1	10.780	27.876,4	2.949	5.523,4	3.922	13.428,9	1.810	4.833,0	7.036	22.052,2	52.989	134.469,5	92.874	241.950,5	6,6%	5,2%		
Turquia	5.289	18.061,4	1.182	3.005,3	644	937,5	5.510	23.819,8	7.105	27.917,8	39	867,8	1.640	6.693,8	0	0,0	4.002	18.412,1	1.725	7.625,9	3.336	10.058,2	31.714	120.478,5	62.186	237.878,2	4,4%	5,1%		
Vietname	543	2.260,0	0	0,0	476	1.220,8	0	0,0	0	0,0	0	0,0	0	0,0	1.153	2.894,6	0	0,0	226	757,0	0	0,0	4.002	986,8	188	637,5	328	934,6	0,0%	0,0%
Alemanha	0	0,0	322	1.793,4	249	1.013,2	1.572	8.283,6	90	84,1	0	0,0	148	1.440,0	410	1.934,0	0	0,0	316	1.694,3	0	0,0	3.161	16.775,9	6.268	33.018,5	0,4%	0,7%		
Israel	0	0,0	0	0,0	0	0,0	0	0,0	0	0,0	0	0,0	0	0,0	0	0,0	2	425,0	0	0,0	2	425,0	0	0,0	2	850,0	0,0%	0,0%		
Taiwan	0	0,0	0	0,0	0	0,0	0	0,0	0	0,0	0	0,0	0	0,0	0	0,0	0	0,0	0	0,0	0	0,0	0	0,0	0	0,0	0	0,0	0,0%	0,0%
India	0	0,0	0	0,0	0	0,0	0	0,0	354	1.128,0	1.943	6.189,5	0	0,0	0	0,0	0	0,0	0	0,0	0	0,0	2.297	7.317,5	4.594	14.835,0	0,3%	0,3%		
Indonésia	15.37	3.488,5	1.015	3.597,3	538	1.334,0	241	430,7	0	0,0	516	1.932,3	705	4.214,1	947	8.971,2	421	666,9	2.507	10.572,9	865	8.812,6	10.016	56.478,4	19.308	100.498,9	1,4%	2,2%		
Grecia	0	0,0	140	362,0	0	0,0	0	0,0	122	366,2	0	0,0	358	790,0	0	0,0	321	1.467,0	522	1.182,8	112	487,3	1.575	4.655,3	3.150	9.310,6	0,2%	0,2%		
Holanda	0	0,0	0	0,0	68	161,7	0	0,0	0	0,0	0	0,0	0	0,0	0	0,0	0	0,0	0	0,0	0	0,0	68	161,7	136	323,4	0,0%	0,0%		
Reino Unido	0	0,0	0	0,0	0	0,0	100	288,8	0	0,0	0	0,0	0	0,0	0	0,0	0	0,0	0	0,0	0	0,0	102	307,7	202	596,5	0,0%	0,0%		
França	71	156,9	8	122,1	0	0,0	31	65,9	5	18,6	1.087	3.144,5	660	2.054,5	20	42,8	1.889	5.371,8	27	74,0	189	1.153,4	4.002	12.264,7	7.989	24.469,2	0,6%	0,5%		
Brasil	8	7,1	3	14,6	0	0,0	34	172,7	4	19,6	12	101,7	14	134,1	0	0,0	45	133,5	0	0,0	37	123,0	170	734,2	327	1.440,5	0,0%	0,0%		
EUA	0	0,0	1	8,7	0	0,0	0	0,0	3	14,7	0	0,0	0	0,0	0	0,0	0	0,0	0	0,0	2	2,4	7	28,1	13	53,9	0,0%	0,0%		
Suica	0	0,0	0	0,0	0	0,0	0	0,0	0	0,0	0	0,0	0	0,0	0	0,0	0	0,0	0	0,0	0	0,0	0	0,0	0	0,0	0	0,0	0,0%	0,0%
Polonia	0	0,0	13	16,9	520	534,4	0	0,0	0	0,0	0	0,0	0	0,0	0	0,0	0	0,0	0	0,0	0	0,0	533	551,3	1.066	1.102,6	0,1%	0,0%		
Mónaco	0	0,0	0	0,0	0	0,0	0	0,0	0	0,0	0	0,0	0	0,0	0	0,0	0	0,0	0	0,0	0	0,0	0	0,0	0	0,0	0	0,0	0,0%	0,0%
Canadá	726	12.733,3	0	0,0	0	0,0	67	728,2	142	3.222,6	180	3.055,7	0	0,0	183	3.015,1	626	12.961,6	26	373,5	172	3.162,6	2.726	45.644,4	4.848	84.897,0	0,3%	1,8%		
Austria	0	0,0	0	0,0	0	0,0	0	0,0	0	0,0	0	0,0	0	0,0	0	0,0	0	0,0	0	0,0	0	0,0	0	0,0	0	0,0	0	0,0	0,0%	0,0%
Chipre	0	0,0	0	0,0	0	0,0	0	0,0	0	0,0	0	0,0	0	0,0	0	0,0	0	0,0	0	0,0	0	0,0	0	0,0	0	0,0	0	0,0	0,0%	0,0%
Irlanda	0	0,0	0	0,0	0	0,0	0	0,0	0	0,0	0	0,0	0	0,0	0	0,0	0	0,0	0	0,0	0	0,0	0	0,0	0	0,0	0	0,0	0,0%	0,0%
Malásia	0	0,0	0	0,0	0	0,0	0	0,0	0	0,0	0	0,0	0	0,0	0	0,0	0	0,0	0	0,0	0	0,0	0	0,0	0	0,0	0	0,0	0,0%	0,0%
Noruega	0	0,0	0	0,0	0	0,0	0	0,0	0	0,0	0	0,0	0	0,0	0	0,0	0	0,0	0	0,0	0	0,0	0	0,0	0	0,0	0	0,0	0,0%	0,0%
Camboja	0	0,0	0	0,0	72	411,7	0	0,0	0	0,0	0	0,0	0	0,0	0	0,0	0	0,0	0	0,0	0	0,0	72	411,7	144	823,4	0,0%	0,0%		
Bélgica	0	0,0	0	0,0	0	0,0	0	0,0	0	0,0	26	79,3	0	0,0	0	0,0	0	0,0	0	0,0	0	0,0	26	79,3	52	140,6	0,0%	0,0%		
México	0	0,0	0	0,0	0	0,0	0	0,0	0	0,0	64	195,9	0	0,0	0	0,0	0	0,0	0	0,0	0	0,0	64	195,9	128	385,8	0,0%	0,0%		
Suécia	0	0,0	0	0,0	0	0,0	0	0,0	0	0,0	0	0,0	0	0,0	0	0,0	0	0,0	0	0,0	0	0,0	0	0,0	0	0,0	0	0,0	0,0%	0,0%
<b>TOTAL</b>	<b>94.738</b>	<b>323.790,1</b>	<b>55.467</b>	<b>177.989,8</b>	<b>41.000</b>	<b>146.644,4</b>	<b>50.930</b>	<b>182.640,8</b>	<b>66.530</b>	<b>226.786,9</b>	<b>83.917</b>	<b>298.827,5</b>	<b>44.009</b>	<b>142.838,6</b>	<b>45.023</b>	<b>148.716,6</b>	<b>68.319</b>	<b>257.838,1</b>	<b>85.972</b>	<b>231.721,5</b>	<b>68.120</b>	<b>217.122,0</b>	<b>719.305</b>	<b>2.386.689,3</b>	<b>1.403.328</b>	<b>4.650.915,6</b>	<b>100,0%</b>	<b>100,0%</b>		



PROVENIÊNCIA DAS PEÇAS DE OURIVESARIA DE IMPORTAÇÃO NA CPO - 2018

PLATINA

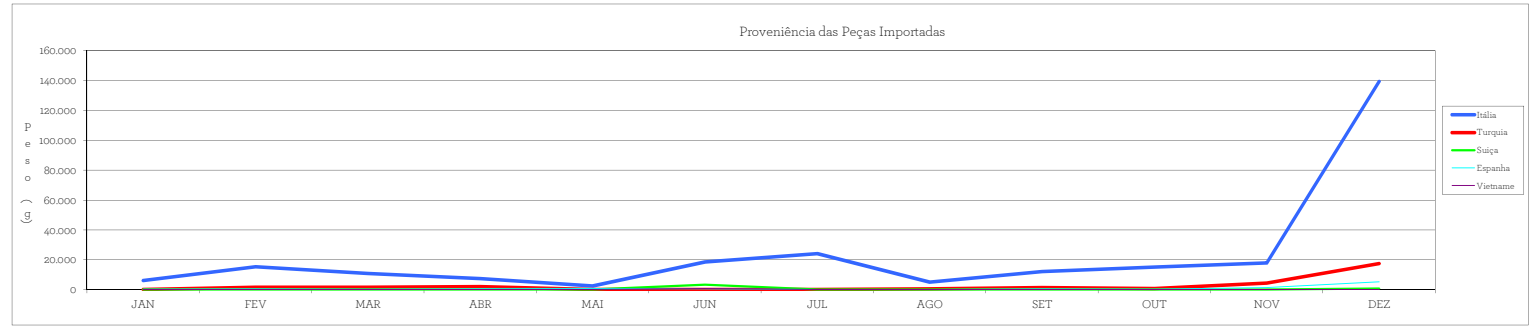
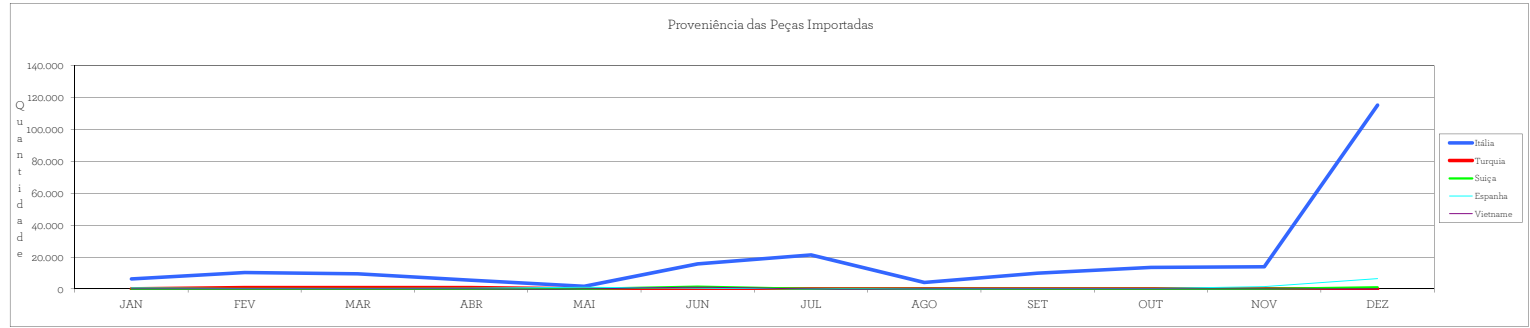
	JAN		FEV		MAR		ABR		MAI		JUN		JUL		AGO		SET		OUT		NOV		DEZ		TOTAL		%	%
	QTD	Peso (g)	QTD	Peso (g)	QTD	Peso (g)	QTD	Peso (g)	QTD	Peso (g)	QTD	Peso (g)	QTD	Peso (g)	QTD	Peso (g)	QTD	Peso (g)	QTD	Peso (g)	QTD	Peso (g)	QTD	Peso (g)	QTD	Peso (g)	QTD	Pesos
Alemanha	0	0,0	0	0,0	1	8,4	0	0,0	1	3,9	0	0,0	0	0,0	1	11,7	2	1,2	2	23,5	1	6,4	11	82,3	19	137,4	70,4%	76,0%
França	0	0,0	0	0,0	0	0,0	0	0,0	0	0,0	2	10,5	1	6,7	0	0,0	1	4,5	0	0,0	0	0,0	4	21,7	8	43,4	29,6%	24,0%
Espanha	0	0,0	0	0,0	0	0,0	0	0,0	0	0,0	0	0,0	0	0,0	0	0,0	0	0,0	0	0,0	0	0,0	0	0,0	0	0,0	0,0%	0,0%
EUA	0	0,0	0	0,0	0	0,0	0	0,0	0	0,0	0	0,0	0	0,0	0	0,0	0	0,0	0	0,0	0	0,0	0	0,0	0	0,0	0,0%	0,0%
Hong Kong	0	0,0	0	0,0	0	0,0	0	0,0	0	0,0	0	0,0	0	0,0	0	0,0	0	0,0	0	0,0	0	0,0	0	0,0	0	0,0	0,0%	0,0%
Itália	0	0,0	0	0,0	0	0,0	0	0,0	0	0,0	0	0,0	0	0,0	0	0,0	0	0,0	0	0,0	0	0,0	0	0,0	0	0,0	0,0%	0,0%
Japão	0	0,0	0	0,0	0	0,0	0	0,0	0	0,0	0	0,0	0	0,0	0	0,0	0	0,0	0	0,0	0	0,0	0	0,0	0	0,0	0,0%	0,0%
<b>TOTAL</b>	0	0,0	0	0,0	1	8,4	0	0,0	1	3,9	2	10,5	1	6,7	1	11,7	3	5,7	2	23,5	1	6,4	15	104,0	27	180,8	100,0%	100,0%



PROVENIÊNCIA DAS PEÇAS DE OUIVESARIA DE IMPORTAÇÃO NO PGN - 2018

OURO

	JAN		FEV		MAR		ABR		MAI		JUN		JUL		AGO		SET		OUT		NOV		DEZ		TOTAL		%	%		
	QTD	Peso (g)	QTD	Peso (g)	QTD	Peso (g)	QTD	Peso (g)	QTD	Peso (g)	QTD	Peso (g)	QTD	Peso (g)	QTD	Peso (g)	QTD	Peso (g)	QTD	Peso (g)	QTD	Peso (g)	QTD	Peso (g)	QTD	Peso (g)				
Itália	6.242	6.030,7	10.251	15.327,5	9.561	10.881,2	5.481	7.293,3	1.696	2.476,1	15.835	18.539,1	21.395	24.036,2	4.086	4.982,2	9.990	12.049,0	13.531	15.049,7	13.921	17.927,0	115.432	139.572,2	227.391	274.196,2	88,3%	86,6%		
Dinamarca	0	0,0	0	0,0	0	0,0	0	0,0	0	0,0	0	0,0	0	0,0	0	0,0	0	0,0	0	0,0	0	0,0	0	0,0	0	0,0	0	0,0	0,0%	0,0%
França	0	0,0	0	0,0	0	0,0	0	0,0	0	0,0	0	0,0	0	0,0	0	0,0	0	0,0	0	0,0	0	0,0	0	0,0	0	0,0	0	0,0%	0,0%	
Espanha	682	192,7	292	462,0	340	373,6	573	395,1	1.041	691,7	406	478,8	98	97,8	32	53,7	320	467,3	320	279,0	1.551	1.340,8	6.455	5.295,6	12.010	10.129,1	4,7%	3,2%		
Vietname	0	0,0	0	0,0	0	0,0	0	0,0	0	0,0	1.078	807,2	0	0,0	0	0,0	0	0,0	0	0,0	0	0,0	0	0,0	1.078	807,2	0,4%	0,3%		
Suica	0	0,0	0	0,0	0	0,0	0	0,0	0	0,0	1.411	3.354,6	0	0,0	0	0,0	0	0,0	0	0,0	0	0,0	0	0,0	1.078	807,2	1614,4	0,8%	0,5%	
Turquia	0	0,0	788	1.609,0	911	1.527,0	931	2.086,4	0	0,0	0	0,0	0	0,0	220	538,2	844	1.322,9	200	714,2	2.380	4.270,9	8.529	17.424,8	14.812	29.493,4	5,8%	9,3%		
Alemanha	0	0,0	0	0,0	0	0,0	0	0,0	0	0,0	9	95,2	0	0,0	0	0,0	0	0,0	1	5,8	42	42,1	63	202,3	115	345,4	0,0%	0,1%		
Tailândia	0	0,0	0	0,0	0	0,0	0	0,0	0	0,0	0	0,0	0	0,0	0	0,0	0	0,0	0	0,0	0	0,0	0	0,0	0	0,0	0,0%	0,0%		
Hong Kong	0	0,0	0	0,0	0	0,0	0	0,0	0	0,0	0	0,0	0	0,0	0	0,0	0	0,0	0	0,0	0	0,0	0	0,0	0	0,0	0,0%	0,0%		
Holanda	0	0,0	0	0,0	0	0,0	0	0,0	0	0,0	0	0,0	0	0,0	0	0,0	0	0,0	0	0,0	0	0,0	0	0,0	0	0,0	0,0%	0,0%		
EUA	0	0,0	0	0,0	0	0,0	0	0,0	0	0,0	0	0,0	0	0,0	0	0,0	0	0,0	0	0,0	0	0,0	0	0,0	0	0,0	0,0%	0,0%		
Brasil	0	0,0	0	0,0	0	0,0	0	0,0	0	0,0	0	0,0	0	0,0	0	0,0	0	0,0	0	0,0	0	0,0	0	0,0	0	0,0	0,0%	0,0%		
Austria	0	0,0	0	0,0	0	0,0	0	0,0	0	0,0	0	0,0	0	0,0	0	0,0	0	0,0	0	0,0	0	0,0	0	0,0	0	0,0	0,0%	0,0%		
Rep. Checa	0	0,0	0	0,0	0	0,0	0	0,0	0	0,0	0	0,0	0	0,0	0	0,0	0	0,0	0	0,0	0	0,0	0	0,0	0	0,0	0,0%	0,0%		
Mónaco	0	0,0	0	0,0	0	0,0	0	0,0	0	0,0	0	0,0	0	0,0	0	0,0	0	0,0	0	0,0	0	0,0	0	0,0	0	0,0	0,0%	0,0%		
Belgica	0	0,0	0	0,0	0	0,0	0	0,0	0	0,0	0	0,0	0	0,0	0	0,0	0	0,0	0	0,0	0	0,0	0	0,0	0	0,0	0,0%	0,0%		
India	0	0,0	0	0,0	0	0,0	0	0,0	0	0,0	0	0,0	0	0,0	0	0,0	0	0,0	0	0,0	0	0,0	0	0,0	0	0,0	0,0%	0,0%		
Egipto	0	0,0	0	0,0	0	0,0	0	0,0	0	0,0	0	0,0	0	0,0	0	0,0	0	0,0	0	0,0	0	0,0	0	0,0	0	0,0	0,0%	0,0%		
Chile	0	0,0	0	0,0	0	0,0	0	0,0	0	0,0	0	0,0	0	0,0	0	0,0	0	0,0	0	0,0	0	0,0	0	0,0	0	0,0	0,0%	0,0%		
Angola	0	0,0	0	0,0	0	0,0	0	0,0	0	0,0	0	0,0	0	0,0	0	0,0	0	0,0	0	0,0	0	0,0	0	0,0	0	0,0	0,0%	0,0%		
Australia	0	0,0	0	0,0	0	0,0	0	0,0	0	0,0	0	0,0	0	0,0	0	0,0	0	0,0	0	0,0	0	0,0	0	0,0	0	0,0	0,0%	0,0%		
Canadá	0	0,0	0	0,0	0	0,0	0	0,0	0	0,0	0	0,0	0	0,0	0	0,0	0	0,0	0	0,0	0	0,0	0	0,0	0	0,0	0,0%	0,0%		
China	0	0,0	0	0,0	0	0,0	0	0,0	0	0,0	0	0,0	0	0,0	0	0,0	0	0,0	0	0,0	0	0,0	0	0,0	0	0,0	0,0%	0,0%		
Colômbia	0	0,0	0	0,0	0	0,0	0	0,0	0	0,0	0	0,0	0	0,0	0	0,0	0	0,0	0	0,0	0	0,0	0	0,0	0	0,0	0,0%	0,0%		
Grécia	0	0,0	0	0,0	0	0,0	0	0,0	0	0,0	0	0,0	0	0,0	0	0,0	0	0,0	0	0,0	0	0,0	0	0,0	0	0,0	0,0%	0,0%		
Israel	0	0,0	0	0,0	0	0,0	0	0,0	0	0,0	0	0,0	0	0,0	0	0,0	0	0,0	0	0,0	0	0,0	0	0,0	0	0,0	0,0%	0,0%		
Japão	0	0,0	0	0,0	0	0,0	0	0,0	0	0,0	0	0,0	0	0,0	0	0,0	0	0,0	0	0,0	0	0,0	0	0,0	0	0,0	0,0%	0,0%		
Reino Unido	0	0,0	0	0,0	0	0,0	0	0,0	0	0,0	0	0,0	0	0,0	0	0,0	0	0,0	0	0,0	0	0,0	0	0,0	0	0,0	0,0%	0,0%		
Emirados Arabes Unidos	0	0,0	0	0,0	0	0,0	0	0,0	0	0,0	0	0,0	0	0,0	0	0,0	0	0,0	0	0,0	0	0,0	0	0,0	0	0,0	0,0%	0,0%		
Taiwan	0	0,0	0	0,0	0	0,0	0	0,0	0	0,0	0	0,0	0	0,0	0	0,0	0	0,0	0	0,0	0	0,0	0	0,0	0	0,0	0,0%	0,0%		
<b>TOTAL</b>	<b>6.824</b>	<b>6.223,4</b>	<b>11.331</b>	<b>17.398,5</b>	<b>10.812</b>	<b>12.781,8</b>	<b>6.985</b>	<b>9.771,8</b>	<b>2.737</b>	<b>3.169,8</b>	<b>18.739</b>	<b>23.274,0</b>	<b>21.493</b>	<b>24.133,0</b>	<b>4.308</b>	<b>5.574,1</b>	<b>11.154</b>	<b>13.839,2</b>	<b>14.052</b>	<b>16.048,7</b>	<b>17.903</b>	<b>23.610,8</b>	<b>131.557</b>	<b>163.307,1</b>	<b>257.582</b>	<b>316.586,7</b>	<b>100,0%</b>	<b>100,0%</b>		

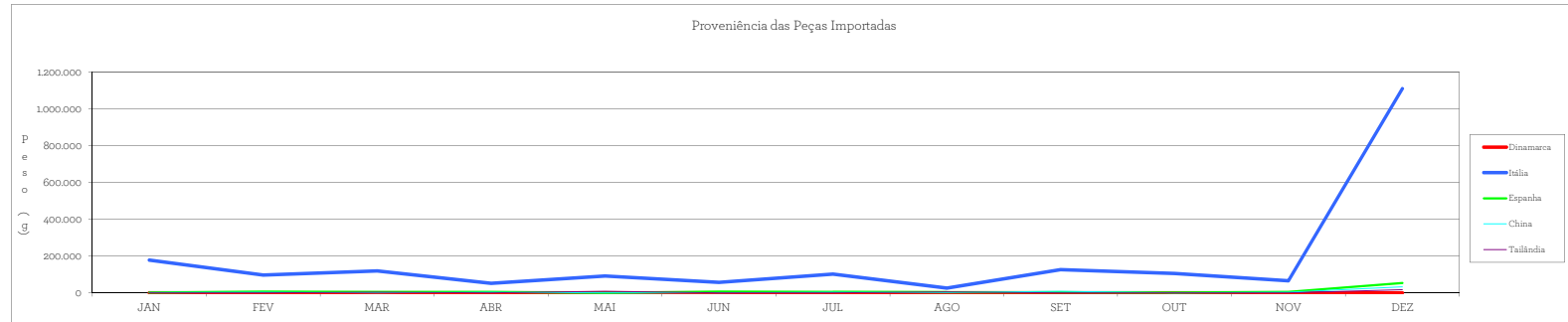
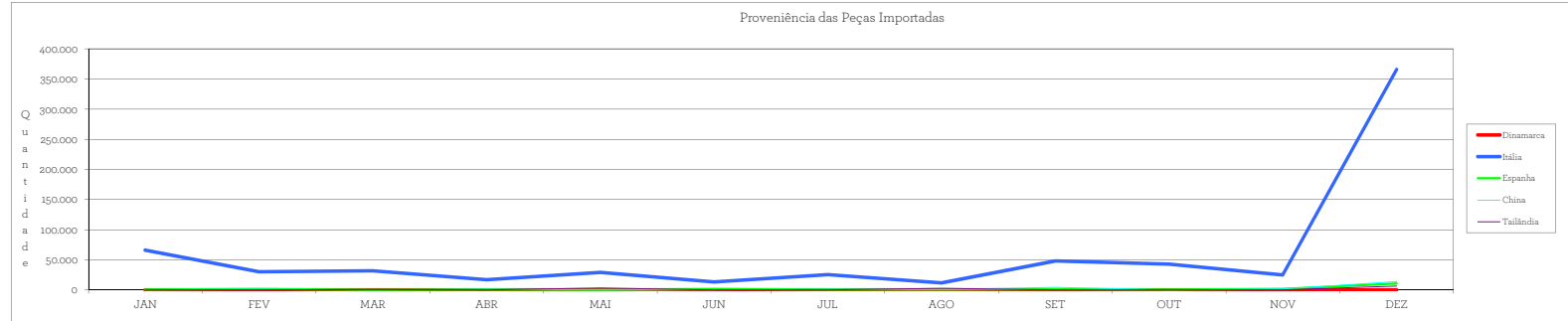




PROVENIÊNCIA DAS PEÇAS DE OURIVRESARIA DE IMPORTAÇÃO NO PGN - 2018

PRATA

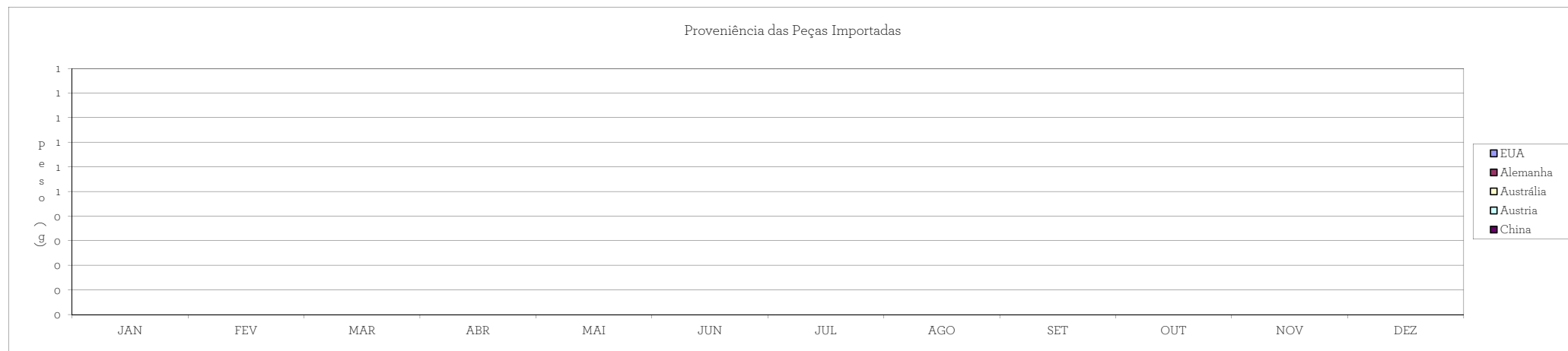
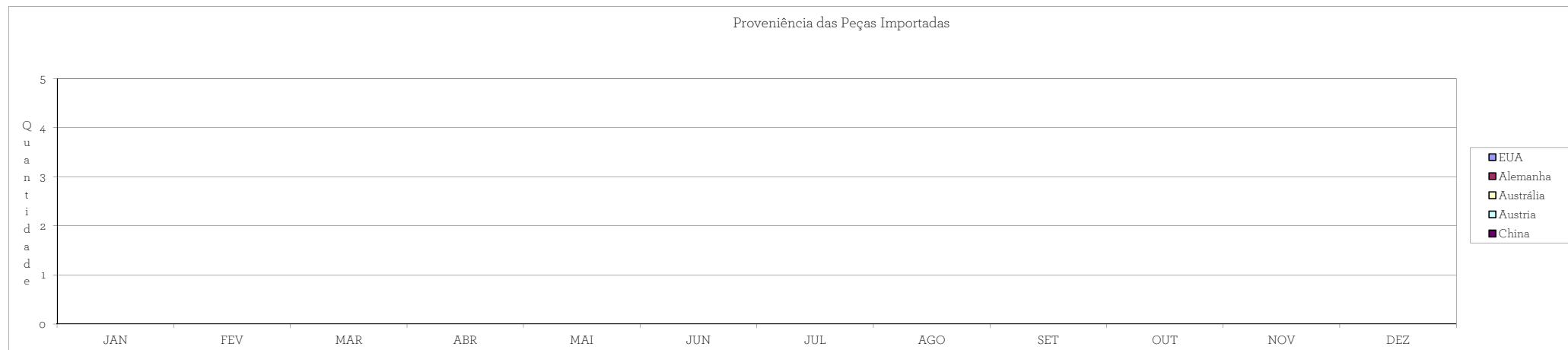
	JAN		FEV		MAR		ABR		MAI		JUN		JUL		AGO		SET		OUT		NOV		DEZ		TOTAL		%	%		
	QTD	Peso (g)	QTD	Peso (g)	QTD	Peso (g)	QTD	Peso (g)	QTD	Peso (g)	QTD	Peso (g)	QTD	Peso (g)	QTD	Peso (g)	QTD	Peso (g)	QTD	Peso (g)	QTD	Peso (g)	QTD	Peso (g)	QTD	Peso (g)				
Dinamarca	0	0,0	0	0,0	0	0,0	0	0,0	0	0,0	0	0,0	0	0,0	0	0,0	0	0,0	0	0,0	0	0,0	0	0,0	0	0,0	0	0,0	0,0%	0,0%
Índia	66.009	178.430,9	30.204	97.827,4	31.732	119.125,3	16.812	52.052,5	28.990	92.111,6	13.563	57.666,8	25.402	102.282,2	11.720	25.631,1	48.403	125.927,7	43.098	105.375,8	24.859	66.617,1	365.985	1.109.521,3	706.717	2.131.372,7	91,3%	89,0%		
Espanha	898	2.690,0	1.584	7.009,9	860	5.519,3	834	5.901,0	267	590,8	1.650	6.869,6	757	5.899,8	688	3.949,6	1.102	3.918,0	699	2.686,6	1.472	5.838,5	10.550	53.171,9	20.559	103.855,0	2,7%	4,4%		
China	500	1.253,2	1.250	4.069,3	0	0,0	1.437	3.899,6	264	717,7	230	750,2	1.172	3.832,5	758	1.567,1	4.194	9.421,7	276	903,0	1.660	4.320,7	13.715	33.472,1	25.465	63.697,1	3,3%	2,7%		
Tailândia	1	3,0	0	0,0	400	3.139,8	0	0,0	3.198	8.997,2	0	0,0	0	0,0	2.724	5.644,2	2	80,3	0	0,0	0	0,0	6.325	17.864,5	12.650	35.729,0	1,6%	1,5%		
México	0	0,0	0	0,0	0	0,0	0	0,0	0	0,0	0	0,0	0	0,0	0	0,0	0	0,0	0	0,0	0	0,0	0	0,0	0	0,0	0,0%	0,0%		
Alemanha	0	0,0	0	0,0	0	0,0	0	0,0	0	0,0	0	0,0	0	0,0	0	0,0	0	0,0	0	0,0	0	0,0	0	0,0	0	0,0	0,0%	0,0%		
Vietname	0	0,0	0	0,0	0	0,0	0	0,0	0	0,0	0	0,0	0	0,0	0	0,0	0	0,0	0	0,0	0	0,0	0	0,0	0	0,0	0,0%	0,0%		
França	0	0,0	0	0,0	0	0,0	0	0,0	0	0,0	0	0,0	0	0,0	0	0,0	0	0,0	0	0,0	0	0,0	0	0,0	0	0,0	0,0%	0,0%		
Hong Kong	0	0,0	0	0,0	0	0,0	0	0,0	0	0,0	0	0,0	0	0,0	0	0,0	0	0,0	0	0,0	0	0,0	0	0,0	0	0,0	0,0%	0,0%		
Holanda	0	0,0	0	0,0	0	0,0	0	0,0	0	0,0	0	0,0	0	0,0	0	0,0	0	0,0	0	0,0	0	0,0	0	0,0	0	0,0	0,0%	0,0%		
Taiwan	0	0,0	0	0,0	0	0,0	0	0,0	0	0,0	0	0,0	0	0,0	0	0,0	0	0,0	0	0,0	0	0,0	654	1.651,3	654	1.651,3	1,30%	0,2%		
Índia	0	0,0	0	0,0	0	0,0	0	0,0	0	0,0	0	0,0	0	0,0	0	0,0	0	0,0	0	0,0	0	0,0	0	0,0	0	0,0	0,0%	0,0%		
Turquia	0	0,0	1.034	6.373,5	0	0,0	553	1.915,7	0	0,0	0	0,0	0	0,0	0	0,0	0	0,0	22	110,0	0	0,0	1.609	8.306,2	3.218	16.798,4	0,4%	0,7%		
Suécia	0	0,0	0	0,0	0	0,0	0	0,0	0	0,0	0	0,0	0	0,0	0	0,0	0	0,0	0	0,0	0	0,0	0	0,0	0	0,0	0,0%	0,0%		
Austria	0	0,0	0	0,0	0	0,0	0	0,0	0	0,0	0	0,0	0	0,0	0	0,0	0	0,0	0	0,0	0	0,0	0	0,0	0	0,0	0,0%	0,0%		
Chipre	0	0,0	0	0,0	0	0,0	0	0,0	0	0,0	0	0,0	0	0,0	0	0,0	0	0,0	0	0,0	0	0,0	0	0,0	0	0,0	0,0%	0,0%		
EUA	0	0,0	0	0,0	0	0,0	0	0,0	0	0,0	0	0,0	0	0,0	0	0,0	0	0,0	0	0,0	0	0,0	0	0,0	0	0,0	0,0%	0,0%		
Israel	0	0,0	0	0,0	0	0,0	0	0,0	0	0,0	0	0,0	0	0,0	0	0,0	0	0,0	0	0,0	0	0,0	0	0,0	0	0,0	0,0%	0,0%		
Canadá	0	0,0	0	0,0	0	0,0	0	0,0	0	0,0	0	0,0	0	0,0	0	0,0	0	0,0	0	0,0	0	0,0	0	0,0	0	0,0	0,0%	0,0%		
Nova Zelândia	0	0,0	0	0,0	0	0,0	0	0,0	0	0,0	0	0,0	0	0,0	0	0,0	0	0,0	0	0,0	0	0,0	0	0,0	0	0,0	0,0%	0,0%		
Peru	0	0,0	0	0,0	0	0,0	0	0,0	0	0,0	0	0,0	0	0,0	0	0,0	0	0,0	0	0,0	0	0,0	0	0,0	0	0,0	0,0%	0,0%		
Suíça	0	0,0	0	0,0	0	0,0	0	0,0	0	0,0	0	0,0	0	0,0	0	0,0	0	0,0	0	0,0	0	0,0	0	0,0	0	0,0	0,0%	0,0%		
Bélgica	0	0,0	0	0,0	0	0,0	0	0,0	0	0,0	0	0,0	0	0,0	0	0,0	0	0,0	0	0,0	0	0,0	0	0,0	0	0,0	0,0%	0,0%		
Brasil	0	0,0	0	0,0	0	0,0	0	0,0	0	0,0	0	0,0	0	0,0	0	0,0	0	0,0	0	0,0	0	0,0	0	0,0	0	0,0	0,0%	0,0%		
Coreia do Sul	0	0,0	0	0,0	0	0,0	0	0,0	771	3.978,1	0	0,0	0	0,0	1.059	3.443,8	0	0,0	0	0,0	0	0,0	1.830	7.427,9	3.660	14.855,8	0,5%	0,6%		
Estônia	0	0,0	0	0,0	0	0,0	0	0,0	0	0,0	0	0,0	0	0,0	0	0,0	0	0,0	0	0,0	0	0,0	0	0,0	0	0,0	0,0%	0,0%		
Indonésia	0	0,0	0	0,0	0	0,0	0	0,0	0	0,0	0	0,0	0	0,0	0	0,0	0	0,0	0	0,0	0	0,0	0	0,0	0	0,0	0,0%	0,0%		
Japão	0	0,0	0	0,0	0	0,0	0	0,0	0	0,0	0	0,0	0	0,0	0	0,0	0	0,0	0	0,0	0	0,0	0	0,0	0	0,0	0,0%	0,0%		
Polónia	0	0,0	41	186,4	144	114,4	0	0,0	0	0,0	0	0,0	0	0,0	0	0,0	0	0,0	0	0,0	0	0,0	185	300,8	370	601,6	0,0%	0,0%		
Grécia	0	0,0	0	0,0	162	222,4	0	0,0	0	0,0	0	0,0	0	0,0	0	0,0	0	0,0	0	0,0	0	0,0	162	222,4	324	444,8	0,0%	0,0%		
Reino Unido	0	0,0	0	0,0	0	0,0	0	0,0	0	0,0	0	0,0	0	0,0	0	0,0	0	0,0	0	0,0	0	0,0	0	0,0	0	0,0	0,0%	0,0%		
<b>TOTAL</b>	<b>67.148</b>	<b>182.271,1</b>	<b>34.113</b>	<b>115.366,5</b>	<b>32.807</b>	<b>128.121,2</b>	<b>19.636</b>	<b>63.268,8</b>	<b>33.490</b>	<b>106.404,4</b>	<b>15.452</b>	<b>65.286,6</b>	<b>27.331</b>	<b>112.017,5</b>	<b>16.949</b>	<b>40.231,8</b>	<b>53.701</b>	<b>139.347,7</b>	<b>43.975</b>	<b>108.975,4</b>	<b>28.645</b>	<b>77.428,6</b>	<b>401.024</b>	<b>1.232.031,4</b>	<b>774.271</b>	<b>2.370.557,0</b>	<b>100,0%</b>	<b>100,0%</b>		



**PROVENIÊNCIA DAS PEÇAS DE OURIVESARIA DE IMPORTAÇÃO NO PGN - 2018**

**PLATINA**

	JAN		FEV		MAR		ABR		MAI		JUN		JUL		AGO		SET		OUT		NOV		DEZ		TOTAL		%	%		
	QTD	Peso (g)	QTD	Peso (g)	QTD	Peso (g)	QTD	Peso (g)	QTD	Peso (g)	QTD	Peso (g)	QTD	Peso (g)	QTD	Peso (g)	QTD	Peso (g)	QTD	Peso (g)	QTD	Peso (g)	QTD	Peso (g)	QTD	Peso (g)	QTD	Pesos		
EUA	0	0,0	0	0,0	0	0,0	0	0,0	0	0,0	0	0,0	0	0,0	0	0,0	0	0,0	0	0,0	0	0,0	0	0,0	0	0,0	0	0,0	0,0%	0,0%
Alemanha	0	0,0	0	0,0	0	0,0	0	0,0	0	0,0	0	0,0	0	0,0	0	0,0	0	0,0	0	0,0	0	0,0	0	0,0	0	0,0	0	0,0	0,0%	0,0%
Austrália	0	0,0	0	0,0	0	0,0	0	0,0	0	0,0	0	0,0	0	0,0	0	0,0	0	0,0	0	0,0	0	0,0	0	0,0	0	0,0	0	0,0	0,0%	0,0%
Austria	0	0,0	0	0,0	0	0,0	0	0,0	0	0,0	0	0,0	0	0,0	0	0,0	0	0,0	0	0,0	0	0,0	0	0,0	0	0,0	0	0,0	0,0%	0,0%
China	0	0,0	0	0,0	0	0,0	0	0,0	0	0,0	0	0,0	0	0,0	0	0,0	0	0,0	0	0,0	0	0,0	0	0,0	0	0,0	0	0,0	0,0%	0,0%
Israel	0	0,0	0	0,0	0	0,0	0	0,0	0	0,0	0	0,0	0	0,0	0	0,0	0	0,0	0	0,0	0	0,0	0	0,0	0	0,0	0	0,0	0,0%	0,0%
Itália	0	0,0	0	0,0	0	0,0	0	0,0	0	0,0	0	0,0	0	0,0	0	0,0	0	0,0	0	0,0	0	0,0	0	0,0	0	0,0	0	0,0	0,0%	0,0%
Suiça	0	0,0	0	0,0	0	0,0	0	0,0	0	0,0	0	0,0	0	0,0	0	0,0	0	0,0	0	0,0	0	0,0	0	0,0	0	0,0	0	0,0	0,0%	0,0%
<b>TOTAL</b>	0	0,0	0	0,0	0	0,0	0	0,0	0	0,0	0	0,0	0	0,0	0	0,0	0	0,0	0	0,0	0	0,0	0	0,0	0	0,0	0	0,0	0,0%	0,0%



**DISTRIBUIÇÃO DOS METAIS PELOS DIFERENTES TOQUES - UCO - 2018**

		Platina						Ouro						Prata								
		999	950	900	850	N. Esp.	TOTAL	999	916	800	750	585	N. Esp.	TOTAL	999	925	835	830	800	N. Esp.	TOTAL	
Jan	Qtd	0	5	1	0	0	6	3	0	36.306	800	788	11.901	0	49.798	0	343.826	2.791	1	3	0	346.621
	Peso (g)	0	46	49	0	0	94,5	17,5	0,0	59.983,8	3.708,9	2.221,0	21.392,8	0,0	87.324,0	0,0	1.531.615,7	18.387,5	4,4	1.400,0	0,0	1.551.407,6
Acumulado	Qtd	0	5	1	0	0	6	3	0	36.306	800	788	11.901	0	49.798	0	343.826	2.791	1	3	0	346.621
	Peso (g)	0,0	45,5	49,0	0,0	0,0	94,5	18,0	0,0	59.984,0	3.709,0	2.221,0	21.393,0	0,0	87.324,0	0,0	1.531.616,0	18.388,0	4,0	1.400,0	0,0	1.551.407,6
Fev	Qtd	0	1	4	0	0	5	0	0	53.845	1.971	938	15.494	0	72.248	80	293.558	2.508	50	81	0	296.277
	Peso (g)	0	11	20	0	0	31	0,0	0,0	89.956,7	2.922,4	2.813,8	21.945,3	0,0	117.638,2	1.862,0	1.372.837,3	26.924,5	1.457,5	3.552,3	0,0	1.406.633,6
Acumulado	Qtd	0	6	5	0	0	11	3	0	90.151	2.771	1.726	27.395	0	122.046	80	637.384	5.299	51	84	0	642.898
	Peso (g)	0,0	56,7	68,7	0,0	0,0	125,4	17,5	0,0	149.940,5	6.631,3	5.034,8	43.338,1	0,0	204.962,2	1.862,0	2.904.453,0	45.312,0	1.461,9	4.952,3	0,0	2.958.041,2
Mar	Qtd	0	23	2	2	0	27	0	0	52.046	2.660	1.033	19.058	0	74.797	0	289.779	3.770	0	49	0	293.598
	Peso (g)	0	215	7	28	0	249	0,0	0,0	97.413,6	6.940,6	2.878,8	27.685,7	0,0	134.918,7	0,0	1.407.933,3	48.406,0	0,0	1.567,6	0,0	1.457.906,9
Acumulado	Qtd	0	29	7	2	0	38	3	0	142.197	5.431	2.759	46.453	0	196.843	80	927.163	9.069	51	133	0	936.496
	Peso (g)	0,0	271,4	75,9	27,5	0,0	374,8	17,5	0,0	247.354,1	13.571,9	7.913,6	71.023,8	0,0	339.880,9	1.862,0	4.312.386,3	93.718,0	1.461,9	6.519,9	0,0	4.415.948,1
Abr	Qtd	0	1	3	1	0	5	0	0	50.161	1.796	929	11.514	0	64.400	5	239.062	1.851	0	25	0	240.943
	Peso (g)	0	9	17	4	0	30	0,0	0,0	88.763,4	3.901,2	1.913,8	21.232,9	0,0	115.811,3	122,6	1.006.807,4	22.342,6	0,0	278,1	0,0	1.029.550,7
Acumulado	Qtd	0	30	10	3	0	43	3	0	192.358	7.227	3.688	57.967	0	261.243	85	1.166.225	10.920	51	158	0	1.177.439
	Peso (g)	0,0	280,1	93,0	31,2	0,0	404,3	17,5	0,0	336.117,5	17.473,1	9.827,4	92.256,7	0,0	455.692,2	1.984,6	5.319.193,7	116.060,6	1.461,9	6.798,0	0,0	5.445.498,8
Mai	Qtd	0	4	4	0	0	8	1	0	57.400	3.160	1.152	13.081	0	74.794	279	307.524	2.507	156	45	0	310.511
	Peso (g)	0	33	12	0	0	46	1,7	0,0	110.531,9	7.398,5	3.331,7	23.865,6	0,0	145.129,4	3.542,2	1.427.717,0	23.881,0	1.013,6	6.382,2	0,0	1.462.536,0
Acumulado	Qtd	0	34	14	3	0	51	4	0	249.758	10.387	4.840	71.048	0	336.037	364	1.473.749	13.427	207	203	0	1.487.950
	Peso (g)	0,0	313,5	105,1	31,2	0,0	449,8	19,2	0,0	446.649,4	24.871,6	13.159,1	116.122,3	0,0	600.821,6	5.526,8	6.746.910,7	139.941,6	2.475,5	13.180,2	0,0	6.908.034,8
Jun	Qtd	0	10	6	1	0	17	1	0	72.362	3.442	778	23.778	0	100.361	0	262.711	2.584	2	3	0	265.300
	Peso (g)	0	91	46	8	0	146	1,7	0,0	126.924,8	9.197,9	2.427,9	33.098,4	0,0	171.650,7	1,5	1.137.987,7	29.725,2	12,3	29,3	0,0	1.167.756,0
Acumulado	Qtd	0	44	20	4	0	68	5	0	322.120	13.829	5.618	94.826	0	436.398	364	1.736.460	16.011	209	206	0	1.753.250
	Peso (g)	0,0	404,9	151,0	39,5	0,0	595,4	20,9	0,0	573.574,2	34.069,5	15.587,0	149.220,7	0,0	772.472,3	5.528,3	7.884.898,4	169.666,8	2.487,8	13.209,5	0,0	8.075.790,8
Jul	Qtd	0	14	1	0	0	15	2	0	72.969	1.811	1.161	20.120	0	96.063	1.047	270.751	6.597	0	0	0	278.395
	Peso (g)	0,0	67,1	5,0	0,0	0,0	72,1	3,0	0,0	136.218,9	5.291,3	3.027,2	29.839,4	0,0	174.379,8	21.475,7	1.226.091,5	50.909,7	0,0	0,0	0,0	1.298.476,9
Acumulado	Qtd	0	58	21	4	0	83	7	0	395.089	15.640	6.779	114.946	0	532.461	1.411	2.007.211	22.608	209	206	0	2.031.645
	Peso (g)	0,0	472,0	156,0	39,5	0,0	667,5	23,9	0,0	709.793,1	39.360,8	18.614,2	179.060,1	0,0	946.852,1	27.004,0	9.110.989,9	220.576,5	2.487,8	13.209,5	0,0	9.374.267,7
Ago	Qtd	0	7	15	1	0	23	2	0	49.410	1.873	646	8.843	0	60.774	1	177.767	1.356	8	0	0	179.132
	Peso (g)	0	49,0	38,5	10,8	0,0	98,3	3,4	0,0	87.093,9	4.002,0	2.044,5	15.632,2	0,0	108.776,0	3.470,4	858.256,3	14.861,1	8,4	0,0	0,0	876.596,2
Acumulado	Qtd	0	65	36	5	0	106	9	0	444.499	17.513	7.425	123.789	0	593.235	1.412	2.184.978	23.964	217	206	0	2.210.777
	Peso (g)	0,0	521,0	194,5	50,3	0,0	765,8	27,3	0,0	796.887,0	43.362,8	20.658,7	194.692,3	0,0	1.055.628,1	30.474,4	9.969.246,2	235.437,6	2.496,2	13.209,5	0,0	10.250.863,9
Set	Qtd	0	60	0	0	0	60	2	0	57.232	1.743	1.127	13.089	0	73.193	22	301.599	2.849	2	38	0	304.510
	Peso (g)	0,0	388,7	1,7	0,4	0,0	390,8	4,0	0,0	94.668	4.078	3.052	20.582	0	122.383,1	75,6	1.218.707	22.380	286	685	0	1.242.813,5
Acumulado	Qtd	0	125	36	5	0	166	11	0	501.731	19.256	8.552	136.878	0	666.428	1.434	2.486.577	26.813	219	244	0	2.515.287
	Peso (g)	0,0	909,7	196,2	50,7	0,0	1.156,6	30,8	0,0	891.554,6	47.440,7	23.711,1	215.274,0	0,0	1.178.011,2	31.229,9	11.187.953,1	257.817,7	2.782,6	13.894,1	0,0	11.493.677,4
Out	Qtd	0	32	0	4	0	36	0	0	85.303	3.095	1.693	22.237	0	112.328	73	333.843	8.011	0	149	0	342.076
	Peso (g)	0,0	196,7	0,0	6,1	0,0	202,8	0,0	0,0	132.796	7.039	4.430	30.646	0	174.910,6	1.405	1.358.914	66.323	0	107	0	1.426.748,7
Acumulado	Qtd	0	157	36	9	0	202	11	0	587.034	22.351	10.245	159.115	0	778.756	1.507	2.820.420	34.824	219	393	0	2.857.363
	Peso (g)	0,0	1.106,4	196,2	56,8	0,0	1.359,4	30,8	0,0	1.024.350,8	54.479,3	28.141,3	245.919,6	0,0	1.352.921,8	32.634,4	12.546.866,9	324.141,1	2.782,6	14.001,1	0,0	12.920.426,1
Nov	Qtd	0	21	1	1	0	23	0	0	84.761	3.384	1.771	22.242	0	112.158	1.874	295.820	3.669	0	84	0	301.447
	Peso (g)	0,0	150,2	11,0	6,2	0,0	167,4	1,0	0,0	136.571	7.991	4.018	30.968	0	179.547,9	16.165	1.263.589	42.996	0	1.184	0	1.323.934,7
Acumulado	Qtd	0	178	37	10	0	225	11	0	671.795	25.735	12.016	181.357	0	890.914	3.381	3.116.240	38.493	219	477	0	3.158.810
	Peso (g)	0,0	1.256,6	207,2	63,0	0,0	1.526,8	31,3	0,0	1.160.921,6	62.469,8	32.159,1	276.887,9	0,0	1.532.469,7	48.799,5	13.810.456,3	367.137,2	2.782,6	15.185,2	0,0	14.244.360,8
Dez	Qtd	0	31	6	0	0	37	0	0	38.820	3.014	1.598	10.249	0	53.681	36	231.990	1.230	0	2	0	233.258
	Peso (g)	0,0	191,8	4,0	2,5	0,0	198,3	0,0	0,0	73.757	8.389	3.848	17.876	0	103.870,8	304,6	1.170.251,8	10.627,3	0,0	802,2	0,0	1.181.985,9
Acumulado	Qtd	0	209	43	10	0	262	11	0	710.615	28.749	13.614	191.606	0	944.595	3.417	3.348.230	39.723	219	479	0	3.392.068
	Peso (g)	0,0	1.448,4	211,2	65,5	0,0	1.725,1	31,3	0,0	1.234.678,6	70.859,0	36.007,5	294.764,1	0,0	1.636.340,5	49.104,1	14.980.708,1	377.764,5	2.782,6	15.987,4	0,0	15.426.346,7

### DISTRIBUIÇÃO DOS METAIS PELOS DIFERENTES TOQUES - CLI - 2018

		Platina						Ouro						Prata								
		999	950	900	850	N. Esp.	TOTAL	999	916	800	750	585	375	N. Esp.	TOTAL	999	925	835	830	800	N. Esp.	TOTAL
Jan	Qtd	0	4	1	0	0	5	3	0	524	180	42	45	0	794	0	82.655	175	0	3	0	82.833
	Peso (g)	0,0	31,0	49,0	0,0	0,0	80,0	17,5	0,0	1.750,2	1.480,4	224,0	169,9	0,0	3.642,0	0,0	575.428,1	909,4	0,0	1.400,0	0,0	577.738
Acumulado	Qtd	0	4	1	0	0	5	3	0	524	180	42	45	0	794	0	82.655	175	0	3	0	82.833
	Peso (g)	0,0	31,0	49,0	0,0	0,0	80,0	17,5	0,0	1.750,2	1.480,4	224,0	169,9	0,0	3.642,0	0,0	575.428,1	909,4	0,0	1.400,0	0,0	577.737,5
Fev	Qtd	0	1	3	0	0	4	0	0	1.123	145	40	1.880	0	3.188	80	88.214	122	0	16	0	88.432
	Peso (g)	0,0	11,2	16,9	0,0	0,0	28,1	0,0	0,0	2.363,7	756,1	227,8	1.290,2	0,0	4.637,8	1.862,0	523.229,5	2.324,0	0,0	3.001,2	0,0	530.416,7
Acumulado	Qtd	0	5	4	0	0	9	3	0	1.647	325	82	1.925	0	3.982	80	170.869	297	0	19	0	171.265
	Peso (g)	0,0	42,2	65,9	0,0	0,0	108,1	17,5	0,0	4.113,9	2.236,5	451,8	1.460,1	0,0	8.279,8	1.862,0	1.098.657,6	3.233,4	0,0	4.401,2	0,0	1.108.154,2
Mar	Qtd	0	2	2	0	0	4	0	0	778	229	26	997	0	2.030	0	92.163	131	0	46	0	92.340
	Peso (g)	0,0	12,9	7,2	0,0	0,0	20,1	0,0	0,0	3.250,4	1.108,4	125,0	760,0	0,0	5.243,8	0,0	528.180,2	1.995,8	0,0	1.152,4	0,0	531.328,4
Acumulado	Qtd	0	7	6	0	0	13	3	0	2.425	554	108	2.922	0	6.012	80	263.032	428	0	65	0	263.605
	Peso (g)	0,0	55,1	73,1	0,0	0,0	128,2	17,5	0,0	7.364,3	3.344,9	576,8	2.220,1	0,0	13.523,6	1.862,0	1.626.837,8	5.229,2	0,0	5.553,6	0,0	1.639.482,6
Abr	Qtd	0	1	0	1	0	2	0	0	933	196	17	1.895	0	3.041	5	68.631	56	0	4	0	68.696
	Peso (g)	0,0	8,7	0,0	3,7	0,0	12,4	0,0	0,0	3.257,9	617,1	162,0	3.495,0	0,0	7.532,0	122,6	299.511,7	512,5	0,0	50,6	0,0	300.197,4
Acumulado	Qtd	0	8	6	1	0	15	3	0	3.358	750	125	4.817	0	9.053	85	331.663	484	0	69	0	332.301
	Peso (g)	0,0	63,8	73,1	3,7	0,0	140,6	17,5	0,0	10.622,2	3.962,0	738,8	5.715,1	0,0	21.055,6	1.984,6	1.926.349,5	5.741,7	0,0	5.604,2	0,0	1.939.680,0
Mai	Qtd	0	3	3	0	0	6	0	0	2.044	679	47	504	0	3.274	279	98.168	495	126	11	0	99.079
	Peso (g)	0,0	29,5	9,5	0,0	0,0	39,0	0,0	0,0	5.544,3	2.164,8	311,0	1.211,7	0,0	9.231,8	3.542,2	548.767,1	2.812,8	885,9	735,1	0,0	556.743,1
Acumulado	Qtd	0	11	9	1	0	21	3	0	5.402	1.429	172	5.321	0	12.327	364	429.831	979	126	80	0	431.380
	Peso (g)	0,0	93,3	82,6	3,7	0,0	179,6	17,5	0,0	16.166,5	6.126,8	1.049,8	6.926,8	0,0	30.287,4	5.526,8	2.475.116,6	8.554,5	885,9	6.339,3	0,0	2.496.423,1
Jun	Qtd	0	7	3	0	0	10	0	0	816	833	72	2.018	0	3.739	0	72.882	403	0	0	0	73.285
	Peso (g)	0,0	56,8	18,2	2,7	0,0	77,7	0,0	0,0	3.191,8	2.536,8	359,7	1.707,4	0,0	7.795,7	1,5	360.211,4	1.655,3	0,3	0,0	0,0	361.868,5
Acumulado	Qtd	0	18	12	1	0	31	3	0	6.218	2.262	244	7.339	0	16.066	364	502.713	1.382	126	80	0	504.665
	Peso (g)	0,0	150,1	100,8	6,4	0,0	257,3	17,5	0,0	19.358,3	8.663,6	1.409,5	8.634,2	0,0	38.083,1	5.528,3	2.835.328,0	10.209,8	886,2	6.339,3	0,0	2.858.291,6
Jul	Qtd	0	6	0	0	0	6	0	0	1.167	425	53	816	0	2.461	1.047	82.949	202	0	0	0	84.198
	Peso (g)	0,0	38,7	0,6	0,0	0,0	39,3	0,0	0,0	3.834,9	1.836,1	250,9	1.234,9	0,0	7.156,8	21.475,7	421.698,1	3.960,8	0,0	0,0	0,0	447.134,6
Acumulado	Qtd	0	24	12	1	0	37	3	0	7.385	2.687	297	8.155	0	18.527	1.411	585.662	1.584	126	80	0	588.863
	Peso (g)	0,0	188,8	101,4	6,4	0,0	296,6	17,5	0,0	23.193,2	10.499,7	1.660,4	9.869,1	0,0	45.239,9	27.004,0	3.257.026,1	14.170,6	886,2	6.339,3	0,0	3.305.426,2
Ago	Qtd	0	5	15	1	0	21	0	0	967	506	57	665	0	2.195	0	46.243	66	8	0	0	46.317
	Peso (g)	0,0	33,3	38,5	10,8	0,0	82,6	0,0	0,0	2.981,0	1.723,1	207,7	417,5	0,0	5.329,3	0,0	341.893,0	2.789,7	8,4	0,0	0,0	344.691,1
Acumulado	Qtd	0	29	27	2	0	58	3	0	8.352	3.193	354	8.820	0	20.722	1.411	631.905	1.650	134	80	0	635.180
	Peso (g)	0,0	222,1	139,9	17,2	0,0	379,2	17,5	0,0	26.174,2	12.222,8	1.868,1	10.286,6	0,0	50.569,2	27.004,0	3.598.919,1	16.960,3	894,6	6.339,3	0,0	3.650.117,3
Set	Qtd	0	2	0	0	0	2	0	0	1.465	330	83	769	0	2.647	22	77.741	42	2	0	0	77.807
	Peso (g)	0,0	4,7	1,7	0,0	0,0	6,4	0,0	0,0	3.103,5	1.207,6	297,5	1.539,7	0,0	6.148,3	755,5	341.317,3	790,2	286,4	0,0	0,0	343.149,4
Acumulado	Qtd	0	31	27	2	0	60	3	0	9.817	3.523	437	9.589	0	23.369	1.433	709.646	1.692	136	80	0	712.987
	Peso (g)	0,0	226,8	141,6	17,2	0,0	385,6	17,5	0,0	29.277,7	13.430,4	2.165,6	11.826,3	0,0	56.717,5	27.759,5	3.940.236,4	17.750,5	1.181,0	6.339,3	0,0	3.993.266,7
Out	Qtd	0	1	0	4	0	5	0	0	2.144	1.272	109	1.150	0	4.675	73	82.903	484	0	146	0	83.606
	Peso (g)	0,0	6,2	0,0	6,1	0,0	12,3	0,0	0,0	3.977,2	4.107,3	507,3	1.195,1	0,0	9.786,9	1.404,5	454.154,5	6.996,6	0,0	86,5	0,0	462.642,1
Acumulado	Qtd	0	32	27	6	0	65	3	0	11.961	4.795	546	10.739	0	28.044	1.506	792.549	2.176	136	226	0	796.593
	Peso (g)	0,0	233,0	141,6	23,3	0,0	397,9	17,5	0,0	33.254,9	17.537,7	2.672,9	13.021,4	0,0	66.504,4	29.164,0	4.394.390,9	24.747,1	1.181,0	6.425,8	0,0	4.455.908,8
Nov	Qtd	0	4	0	1	0	5	0	0	1.192	540	27	1.112	0	2.871	1.857	79.219	283	0	30	0	81.389
	Peso (g)	0,0	17,9	0,0	6,2	0,0	24,1	0,0	0,0	3.494,5	1.911,8	197,3	730,0	0,0	6.333,6	13.979,4	380.058,4	3.574,2	0,0	985,3	0,0	398.597,3
Acumulado	Qtd	0	36	27	7	0	70	3	0	13.153	5.335	573	11.851	0	30.915	3.363	871.768	2.459	136	256	0	877.982
	Peso (g)	0,0	250,9	141,6	29,5	0,0	422,0	17,5	0,0	36.749,4	19.449,5	2.870,2	13.751,4	0,0	72.838,0	43.143,4	4.774.449,3	28.321,3	1.181,0	7.411,1	0,0	4.854.506,1
Dez	Qtd	0	3	6	0	0	9	0	0	902	1.126	136	323	0	2.487	36	89.220	157	0	2	0	89.415
	Peso (g)	0,0	14,7	4,0	1,7	0,0	20,4	0,0	0,0	2.503,4	3.521,1	373,2	519,0	0,0	6.916,7	304,6	530.789,8	1.162,1	0,0	800,7	0,0	533.057,2
Acumulado	Qtd	0	39	33	7	0	79	3	0	14.055	6.461	709	12.174	0	33.402	3.399	960.988	2.616	136	258	0	967.397
	Peso (g)	0,0	265,6	145,6	31,2	0,0	442,4	17,5	0,0	39.252,8	22.970,6	3.243,4	14.270,4	0,0	79.754,7	43.448,0	5.305.239,1	29.483,4	1.181,0	8.211,8	0,0	5.387.563,3

### DISTRIBUIÇÃO DOS METAIS PELOS DIFERENTES TOQUES - CPO - 2018

		Platina						Ouro						Prata								
		999	950	900	850	N. Esp.	TOTAL	999	916	800	750	585	N. Esp.	TOTAL	999	925	835	830	800	N. Esp.	TOTAL	
		Jan	Qtd	0	1	0	0	0	1	0	0	8.800	602	110	1.700	0	11.212	0	114.137	743	0	0
	Peso (g)	0,0	14,5	0,0	0,0	0,0	14,5	0,0	0,0	15.546,5	2.181,0	549,6	5.297,4	0,0	23.574,5	0,0	468.269,3	9.037,6	0,0	0,0	0,0	477.306,9
Acumulado	Qtd	0	1	0	0	0	1	0	0	8.800	602	110	1.700	0	11.212	0	114.137	743	0	0	0	114.880
	Peso (g)	0,0	14,5	0,0	0,0	0,0	14,5	0,0	0,0	15.546,5	2.181,0	549,6	5.297,4	0,0	23.574,5	0,0	468.269,3	9.037,6	0,0	0,0	0,0	477.306,9
Fev	Qtd	0	0	0	0	0	0	0	0	18.784	1.804	201	3.305	0	24.094	0	76.418	1.203	50	65	0	77.736
	Peso (g)	0,0	0,0	0,0	0,0	0,0	0,0	0,0	0,0	23.751,9	2.021,9	866,5	5.306,9	0,0	31.947,2	0,0	361.419,4	17.875,4	1.457,5	551,1	0,0	381.303,4
Acumulado	Qtd	0	1	0	0	0	1	0	0	27.584	2.406	311	5.005	0	35.306	0	190.555	1.946	50	65	0	192.616
	Peso (g)	0,0	14,5	0,0	0,0	0,0	14,5	0,0	0,0	39.298,4	4.202,9	1.416,1	10.604,3	0,0	55.521,7	0	829.689	26.913	1.458	551	0	858.610,3
Mar	Qtd	0	21	0	0	0	21	0	0	14.670	2.373	187	5.778	0	23.008	0	62.348	1.085	0	3	0	63.436
	Peso (g)	0,0	201,8	0,0	0,5	0,0	202,3	0,0	0,0	26.670,4	5.378,7	865,4	8.798,2	0,0	41.712,7	0,0	319.442,1	28.505,6	0,0	415,2	0,0	348.362,9
Acumulado	Qtd	0	22	0	0	0	22	0	0	42.254	4.779	498	10.783	0	58.314	0	252.903	3.031	50	68	0	256.052
	Peso (g)	0,0	216,3	0,0	0,5	0,0	216,8	0,0	0,0	65.968,8	9.581,6	2.281,5	19.402,5	0,0	97.234,4	0,0	1.149.130,8	55.418,6	1.457,5	966,3	0,0	1.206.973,2
Abri	Qtd	0	0	1	0	0	1	0	0	14.384	1.462	176	2.309	0	18.331	0	70.575	1.149	0	21	0	71.745
	Peso (g)	0,0	0,0	5,7	0,0	0,0	5,7	0,0	0,0	22.966,9	2.932,1	715,9	5.337,0	0,0	31.951,9	0,0	326.994,0	13.566,0	0,0	227,5	0,0	340.787,5
Acumulado	Qtd	0	22	1	0	0	23	0	0	56.638	6.241	674	13.092	0	76.645	0	323.478	4.180	50	89	0	327.797
	Peso (g)	0,0	216,3	5,7	0,5	0,0	222,5	0,0	0,0	88.935,7	12.513,7	2.997,4	24.739,5	0,0	129.186,3	0,0	1.476.124,8	68.984,6	1.457,5	1.193,8	0,0	1.547.760,7
Mai	Qtd	0	1	1	0	0	2	1	0	16.868	2.461	185	3.917	0	23.432	0	87.878	905	30	15	0	88.828
	Peso (g)	0,0	3,9	2,6	0,0	0,0	6,5	1,7	0,0	35.877,2	5.152,0	824,3	7.217,9	0,0	49.073,1	0,0	404.143,0	12.680,0	127,7	4.707,0	0,0	421.557,7
Acumulado	Qtd	0	23	2	0	0	25	1	0	73.506	8.702	859	17.009	0	100.077	0	411.356	5.085	80	104	0	416.625
	Peso (g)	0,0	220,2	8,3	0,5	0,0	229,0	1,7	0,0	124.812,9	17.665,7	3.821,7	31.957,4	0,0	178.259,4	0,0	1.880.267,8	81.664,6	1.585,2	5.900,8	0,0	1.969.418,4
Jun	Qtd	0	3	1	0	0	4	1	0	18.060	2.540	241	3.843	0	24.685	0	87.183	935	2	3	0	88.123
	Peso (g)	0,0	34,6	4,6	0,0	0,0	39,2	1,7	0,0	33.536,3	6.402,5	1.053,4	7.100,0	0,0	48.093,9	0,0	361.920,7	15.639,7	12,0	29,3	0,0	377.601,7
Acumulado	Qtd	0	26	3	0	0	29	2	0	91.566	11.242	1.100	20.852	0	124.762	0	498.539	6.020	82	107	0	504.748
	Peso (g)	0,0	254,8	12,9	0,5	0,0	268,2	3,4	0,0	158.349,2	24.068,2	4.875,1	39.057,4	0,0	226.353,3	0,0	2.242.188,5	97.304,3	1.597,2	5.930,1	0,0	2.347.020,1
Jul	Qtd	0	8	0	0	0	8	2	0	14.655	1.363	203	2.081	0	18.304	0	63.110	2.196	0	0	0	65.306
	Peso (g)	0,0	28,4	0,0	0,0	0,0	28,4	3,0	0,0	32.948,4	3.423,3	940,1	5.573,8	0,0	42.886,6	0,0	279.324,7	24.733,2	0,0	0,0	0,0	304.057,9
Acumulado	Qtd	0	34	3	0	0	37	4	0	106.221	12.605	1.303	22.933	0	143.066	0	561.649	8.216	82	107	0	570.054
	Peso (g)	0,0	283,2	12,9	0,5	0,0	296,6	6,4	0,0	191.297,6	27.491,5	5.815,2	44.631,2	0,0	269.241,9	0,0	2.521.513,2	122.037,5	1.597,2	5.930,1	0,0	2.651.078,0
Ago	Qtd	0	2	0	0	0	2	2	0	16.836	1.273	163	1.459	0	19.733	1	58.754	647	0	0	0	59.402
	Peso (g)	0,0	15,7	0,0	0,0	0,0	15,7	3,4	0,0	26.366,7	2.157,6	659,7	4.424,9	0,0	33.612,3	3.470,4	244.334,7	7.412,8	0,0	0,0	0,0	255.217,9
Acumulado	Qtd	0	36	3	0	0	39	6	0	123.057	13.878	1.466	24.392	0	162.799	1	620.403	8.863	82	107	0	629.456
	Peso (g)	0,0	298,9	12,9	0,5	0,0	312,3	9,8	0,0	217.664,3	29.649,1	6.474,9	49.056,1	0,0	302.854,2	3.470,4	2.765.847,9	129.450,3	1.597,2	5.930,1	0,0	2.906.295,9
Set	Qtd	0	58	0	0	0	58	2	0	18.467	933	134	1.521	0	21.057	0	86.894	841	0	38	0	87.773
	Peso (g)	0,0	384,0	0,0	0,0	0,0	384,0	3,5	0,0	29.910,7	2.299,8	598,9	4.449,5	0,0	37.262,4	0,0	396.406,1	12.304,8	0,0	684,6	0,0	409.395,5
Acumulado	Qtd	0	94	3	0	0	97	8	0	141.524	14.811	1.600	25.913	0	183.856	1	707.297	9.704	82	145	0	717.229
	Peso (g)	0,0	682,9	12,9	0,5	0,0	696,3	13,3	0,0	247.575,0	31.948,9	7.073,8	53.505,6	0,0	340.116,6	3.470,4	3.162.254,0	141.755,1	1.597,2	6.614,7	0,0	3.315.691,4
Out	Qtd	0	31	0	0	0	31	0	0	22.654	1.336	147	4.363	0	28.500	0	111.658	5.782	0	3	0	117.443
	Peso (g)	0,0	190,5	0,0	0,0	0,0	190,5	0,0	0,0	36.686,5	2.260,3	560,2	6.062,6	0,0	45.569,6	0,0	400.928,3	49.444,6	0,0	20,5	0,0	450.393,4
Acumulado	Qtd	0	125	3	0	0	128	8	0	164.178	16.147	1.747	30.276	0	212.356	1	818.955	15.486	82	148	0	834.672
	Peso (g)	0,0	873,4	12,9	0,5	0,0	886,8	13,3	0,0	284.261,5	34.209,2	7.634,0	59.568,2	0,0	385.686,2	3.470,4	3.563.182,3	191.199,7	1.597,2	6.635,2	0,0	3.766.084,8
Nov	Qtd	0	17	1	0	0	18	0	0	28.068	2.740	487	5.464	0	36.759	0	97.613	2.044	0	45	0	99.702
	Peso (g)	0,0	132,3	11,0	0,0	0,0	143,3	0,5	0,0	42.265,3	5.765,5	935,2	7.757,3	0,0	56.723,8	0,0	422.495,1	29.173,6	0,0	147,0	0,0	451.815,7
Acumulado	Qtd	0	142	4	0	0	146	8	0	192.246	18.887	2.234	35.740	0	249.115	1	918.568	17.530	82	193	0	934.374
	Peso (g)	0,0	1.005,7	23,9	0,5	0,0	1.030,1	13,8	0,0	326.526,8	39.974,7	8.569,2	67.325,5	0,0	442.410,0	3.470,4	3.985.677,4	220.373,3	1.597,2	6.782,2	0,0	4.217.900,5
Dez	Qtd	0	28	0	0	0	28	0	0	10.672	1.849	309	3.426	0	16.256	0	54.296	956	0	0	0	55.252
	Peso (g)	0,0	177,1	0,0	0,8	0,0	177,9	0,0	0,0	19.418,0	4.725,4	931,7	5.435,4	0,0	30.510,5	0,0	268.185,6	8.440,6	0,0	1,5	0,0	276.627,7
Acumulado	Qtd	0	170	4	0	0	174	8	0	202.918	20.736	2.543	39.166	0	265.371	1	970.864	18.486	82	193	0	989.626
	Peso (g)	0,0	1.182,8	23,9	1,3	0,0	1.208,0	13,8	0,0	345.944,8	44.700,1	9.500,9	72.760,9	0,0	472.920,5	3.470,4	4.253.863,0	228.813,9	1.597,2	6.783,7	0,0	4.494.528,2

**DISTRIBUIÇÃO DOS METAIS PELOS DIFERENTES TOQUES - PGN - 2018**

		Platina						Ouro						Prata								
		999	950	900	850	N. Esp.	TOTAL	999	916	800	750	585	375	N. Esp.	TOTAL	999	925	835	830	800	N. Esp.	TOTAL
Jan	Qtd	0	0	0	0	0	0	0	0	26.982	18	636	10.156	0	37.792	0	147.034	1.873	1	0	0	148.908
	Peso (g)	0,0	0,0	0,0	0,0	0,0	0,0	0,0	0,0	42.687,1	47,5	1.447,4	15.925,5	0,0	60.107,5	0,0	487.918,3	8.440,5	4,4	0,0	0,0	496.363,2
Acumulado	Qtd	0	0	0	0	0	0	0	0	26.982	18	636	10.156	0	37.792	0	147.034	1.873	1	0	0	148.908
	Peso (g)	0,0	0,0	0,0	0,0	0,0	0,0	0,0	0,0	42.687,1	47,5	1.447,4	15.925,5	0,0	60.107,5	0,0	487.918,3	8.440,5	4,4	0,0	0,0	496.363,2
Fev	Qtd	0	0	1	0	0	1	0	0	33.938	22	697	10.309	0	44.966	0	128.926	1.183	0	0	0	130.109
	Peso (g)	0,0	0,0	2,8	0,0	0,0	2,8	0,0	0,0	63.841,1	144,4	1.719,5	15.348,2	0,0	81.053,2	0,0	488.188,4	6.725,1	0,0	0,0	0,0	494.913,5
Acumulado	Qtd	0	0	1	0	0	1	0	0	60.920	40	1.333	20.465	0	82.758	0	275.960	3.056	1	0	0	279.017
	Peso (g)	0,0	0,0	2,8	0,0	0,0	2,8	0,0	0,0	106.528,2	191,9	3.166,9	31.273,7	0,0	141.160,7	0,0	976.106,7	15.165,6	4,4	0,0	0,0	991.276,7
Mar	Qtd	0	0	0	2	0	2	0	0	36.598	58	820	12.283	0	49.759	0	135.268	2.554	0	0	0	137.822
	Peso (g)	0,0	0,0	0,0	27,0	0,0	27,0	0,0	0,0	67.492,8	453,5	1.888,4	18.127,5	0,0	87.962,2	0,0	560.311,0	17.904,6	0,0	0,0	0,0	578.215,6
Acumulado	Qtd	0	0	1	2	0	3	0	0	97.518	98	2.153	32.748	0	132.517	0	411.228	5.610	1	0	0	416.839
	Peso (g)	0,0	0,0	2,8	27,0	0,0	29,8	0,0	0,0	174.021,0	645,4	5.055,3	49.401,2	0,0	229.122,9	0,0	1.536.417,7	33.070,2	4,4	0,0	0,0	1.569.492,3
Abr	Qtd	0	0	2	0	0	2	0	0	34.844	138	736	7.310	0	43.028	0	99.856	646	0	0	0	100.502
	Peso (g)	0,0	0,0	11,4	0,0	0,0	11,4	0,0	0,0	62.538,6	352,0	1.035,9	12.400,9	0,0	76.327,4	0,0	380.301,7	8.264,1	0,0	0,0	0,0	388.565,8
Acumulado	Qtd	0	0	3	2	0	5	0	0	132.362	236	2.889	40.058	0	175.545	0	511.084	6.256	1	0	0	517.341
	Peso (g)	0,0	0,0	14,2	27,0	0,0	41,2	0,0	0,0	236.559,6	997,4	6.091,2	61.802,1	0,0	305.450,3	0,0	1.916.719,4	41.334,3	4,4	0,0	0,0	1.958.058,1
Mai	Qtd	0	0	0	0	0	0	0	0	38.488	20	920	8.660	0	48.088	0	121.478	1.107	0	19	0	122.604
	Peso (g)	0,0	0,0	0,0	0,0	0,0	0,0	0,0	0,0	69.110,4	81,7	2.196,4	15.436,0	0,0	86.824,5	0,0	474.806,9	8.388,2	0,0	940,1	0,0	484.135,2
Acumulado	Qtd	0	0	3	2	0	5	0	0	170.850	256	3.809	48.718	0	223.633	0	632.562	7.363	1	19	0	639.945
	Peso (g)	0,0	0,0	14,2	27,0	0,0	41,2	0,0	0,0	305.670,0	1.079,1	8.287,6	77.238,1	0,0	392.274,8	0,0	2.391.526,3	49.722,5	4,4	940,1	0,0	2.442.193,3
Jun	Qtd	0	0	2	1	0	3	0	0	53.486	69	465	17.917	0	71.937	0	102.646	1.246	0	0	0	103.892
	Peso (g)	0,0	0,0	23,1	5,6	0,0	28,7	0,0	0,0	90.196,7	258,6	1.014,8	24.291,0	0,0	115.761,1	0,0	415.855,6	12.430,2	0,0	0,0	0,0	428.285,8
Acumulado	Qtd	0	0	5	3	0	8	0	0	224.336	325	4.274	66.635	0	295.570	0	735.208	8.609	1	19	0	743.837
	Peso (g)	0,0	0,0	37,3	32,6	0,0	69,9	0,0	0,0	395.866,7	1.337,7	9.302,4	101.529,1	0,0	508.035,9	0,0	2.807.381,9	62.152,7	4,4	940,1	0,0	2.870.479,1
Jul	Qtd	0	0	1	0	0	1	0	0	57.147	23	905	17.223	0	75.298	0	124.692	4.199	0	0	0	128.891
	Peso (g)	0,0	0,0	4,4	0,0	0,0	4,4	0,0	0,0	99.435,6	31,9	1.836,2	23.030,7	0,0	124.334,4	0,0	525.068,7	22.215,7	0,0	0,0	0,0	547.284,4
Acumulado	Qtd	0	0	6	3	0	9	0	0	281.483	348	5.179	83.858	0	370.868	0	859.900	12.808	1	19	0	872.728
	Peso (g)	0,0	0,0	41,7	32,6	0,0	74,3	0,0	0,0	495.302,3	1.369,6	11.138,6	124.559,8	0,0	632.370,3	0,0	3.332.450,6	84.368,4	4,4	940,1	0,0	3.417.763,5
Ago	Qtd	0	0	0	0	0	0	0	0	31.607	94	426	6.719	0	38.846	0	72.770	643	0	0	0	73.413
	Peso (g)	0,0	0,0	0,0	0,0	0,0	0,0	0,0	0,0	57.746,2	121,3	1.177,1	10.789,8	0,0	69.834,4	0,0	272.028,6	4.658,6	0,0	0,0	0,0	276.687,2
Acumulado	Qtd	0	0	6	3	0	9	0	0	313.090	442	5.605	90.577	0	409.714	0	932.670	13.451	1	19	0	946.141
	Peso (g)	0,0	0,0	41,7	32,6	0,0	74,3	0,0	0,0	553.048,5	1.490,9	12.315,7	135.349,6	0,0	702.204,7	0,0	3.604.479,2	89.027,0	4,4	940,1	0,0	3.694.450,7
Set	Qtd	0	0	0	0	0	0	0	0	37.300	480	910	10.799	0	49.489	0	136.964	1.966	0	0	0	138.930
	Peso (g)	0,0	0,0	0,0	0,4	0,0	0,4	0,0	0,0	61.653,4	570,5	2.156,0	14.592,5	0,0	78.972,4	0,0	480.983,5	9.285,1	0,0	0,0	0,0	490.268,6
Acumulado	Qtd	0	0	6	3	0	9	0	0	350.390	922	6.515	101.376	0	459.203	0	1.069.634	15.417	1	19	0	1.085.071
	Peso (g)	0,0	0,0	41,7	33,0	0,0	74,7	0,0	0,0	614.701,9	2.061,4	14.471,7	149.942,1	0,0	781.177,1	0,0	4.085.462,7	98.312,1	4,4	940,1	0,0	4.184.719,3
Out	Qtd	0	0	0	0	0	0	0	0	60.505	487	1.437	16.724	0	79.153	0	139.282	1.745	0	0	0	141.027
	Peso (g)	0,0	0,0	0,0	0,0	0,0	0,0	0,0	0,0	92.132,5	671,0	3.362,7	23.387,9	0,0	119.554,1	0,0	503.831,0	9.882,2	0,0	0,0	0,0	513.713,2
Acumulado	Qtd	0	0	6	3	0	9	0	0	410.895	1.409	7.952	118.100	0	538.356	0	1.208.916	17.162	1	19	0	1.226.098
	Peso (g)	0,0	0,0	41,7	33,0	0,0	74,7	0,0	0,0	706.834,4	2.732,4	17.834,4	173.330,0	0,0	900.731,2	0,0	4.589.293,7	108.194,3	4,4	940,1	0,0	4.698.432,5
Nov	Qtd	0	0	0	0	0	0	0	0	55.501	104	1.257	15.666	0	72.528	17	118.988	1.342	0	9	0	120.356
	Peso (g)	0,0	0,0	0,0	0,0	0,0	0,0	0,0	0,0	90.811,0	313,2	2.885,3	22.481,0	0,0	116.490,5	2.185,7	461.035,9	10.248,3	0,0	51,8	0,0	473.521,7
Acumulado	Qtd	0	0	6	3	0	9	0	0	466.396	1.513	9.209	133.766	0	610.884	17	1.327.904	18.504	1	28	0	1.346.454
	Peso (g)	0,0	0,0	41,7	33,0	0,0	74,7	0,0	0,0	797.645,4	3.045,6	20.719,7	195.811,0	0,0	1.017.221,7	2.185,7	5.050.329,6	118.442,6	4,4	991,9	0,0	5.171.954,2
Dez	Qtd	0	0	0	0	0	0	0	0	27.246	39	1.153	6.500	0	34.938	0	88.474	117	0	0	0	88.591
	Peso (g)	0,0	0,0	0,0	0,0	0,0	0,0	0,0	0,0	51.835,6	142,7	2.543,5	11.921,8	0,0	66.443,6	0,0	371.276,4	1.024,6	0,0	0,0	0,0	372.301,0
Acumulado	Qtd	0	0	6	3	0	9	0	0	493.642	1.552	10.362	140.266	0	645.822	17	1.416.378	18.621	1	28	0	1.435.045
	Peso (g)	0,0	0,0	41,7	33,0	0,0	74,7	0,0	0,0	849.481,0	3.188,3	23.263,2	207.732,8	0,0	1.083.665,3	2.185,7	5.421.606,0	119.467,2	4,4	991,9	0,0	5.544.255,2